

# 福岡県における緑化樹木 の需給実態調査報告書

(平成23年度分)

平成24年4月

## 目次

	ページ
I 調査のあらまし	1
II 調査結果の概要	3
III 統計表	
1 平成23年度9月現在の事業体数及び生産面積	
表1-1 事業主体別、生産規模別事業体数	12
表1-2 事業主体別、生産方法別、生産規模別生産面積	12
表1-3 市町村別事業体数及び生産面積	13
2 市町村別、樹種別、栽培区分別生産本数	
表2-1群 高中木性針葉樹	14
表2-2群 高中木性常緑広葉樹	20
表2-3群 高中木性落葉広葉樹	32
表2-4群 低木性常緑樹	44
表2-5群 低木性落葉樹	53
表2-6群 特種樹種	59
表2-7 市町村別生産本数集計表	62
3 樹種別、栽培区分別、樹高区分別生産本数	
表3-1群 高中木性針葉樹	64
表3-2群 高中木性常緑広葉樹	65
表3-3群 高中木性落葉広葉樹	68
表3-4群 低木性常緑樹	71
表3-5群 低木性落葉樹	73
表3-6群 特種樹種	74
4 樹種群別生産本数	
表4-1 樹種群別、栽培区分別、樹高区分別生産本数	75
表4-2 樹種群別、樹種別生産本数	76
表4-3 樹種群別、樹種別生産本数（降順並べ替え表）	78
表4-4 樹種群別主要樹種生産本数（ベスト10位）	80
IV 参考資料	
1 県内植木農業協同組合における取り扱い状況	81
2 緑化樹木の需要状況	86
3 平成23年度緑化樹木需給実態調査委員会委員名簿	112
4 緑化樹木需給実態調査委員会設置要領	113

## I 調査のあらまし

### 1 調査目的

本調査は、福岡県における緑化樹木の需給状況の把握を目的とする。

### 2 調査対象

本調査における「緑化樹木」とは、現在生産中又は近い将来において需要喚起が期待され、多様な立地環境に耐えうるものであって、通常「緑化樹、植木、庭園木、花木等と称されるものに加え、「林業用苗木として育成されたもののうち緑化用に転用を見込んでいるもの」を指す。ただし、床替又は移植以前の稚苗、鉢物、盆栽、生花材料採取用は除外する。

また、「露地栽培」とは露地における栽培及び地中ポットによる栽培を、「コンテナ栽培」とは地上におけるポット栽培を指す。

### 3 調査対象者

福岡県内の緑化用樹木生産者及び流通関係者並びに久留米市、田主丸町の各植木農業協同組合（植木市場）

### 4 調査方法

市町村毎の実地及び聴き取り調査

### 5 調査基準月

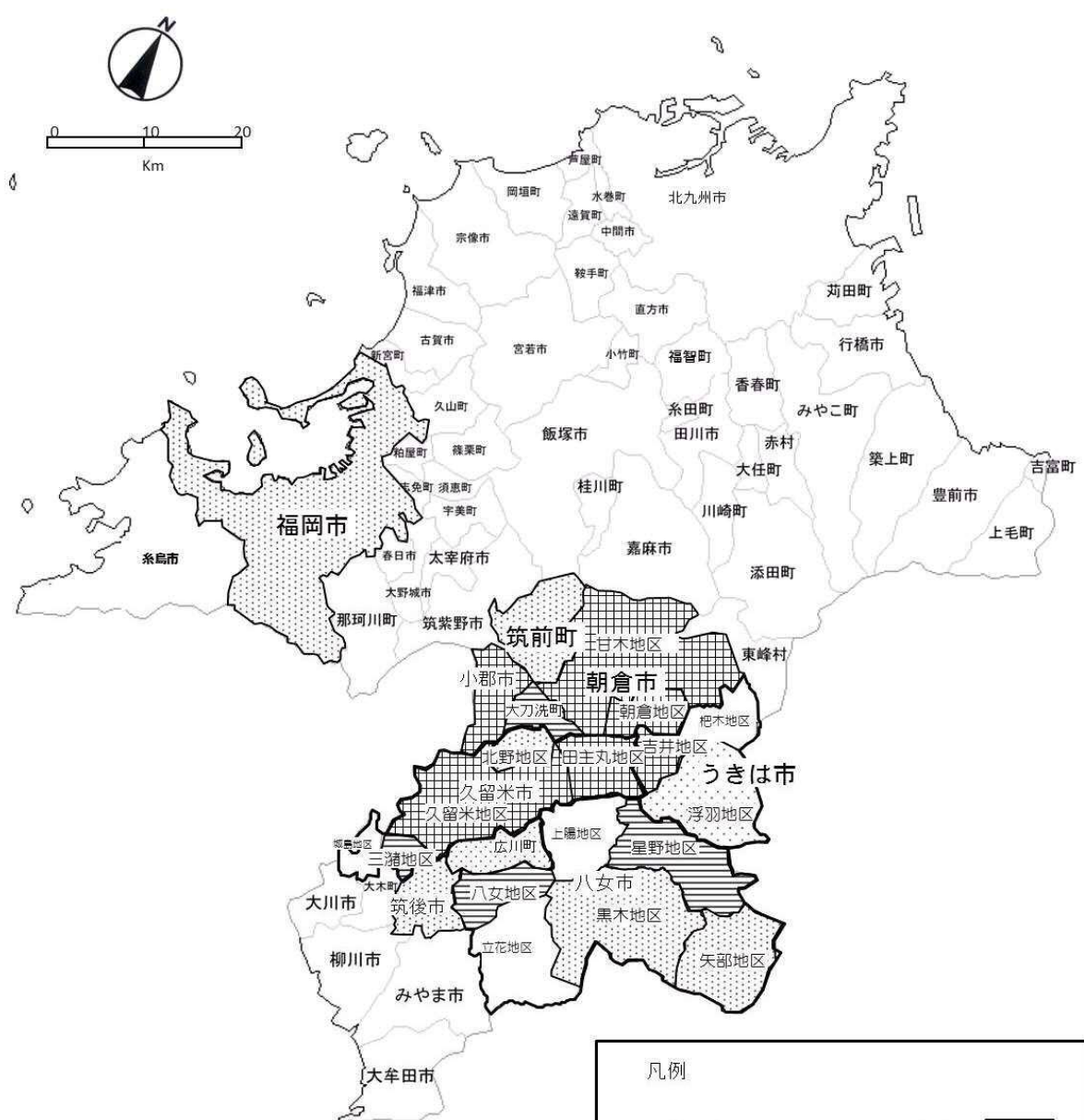
平成23年9月

### 6 調査項目

- ・ 市町村別、事業体別、生産規模別事業体数及び生産面積
- ・ 市町村別、樹種別、栽培区分別生産本数
- ・ 県内植木農業協同組合植木市場における取り扱い状況  
(平成23年4月～平成24年3月)
- ・ 緑化樹木の需要状況調査




### 7 調査区域

福岡県全域



図一1 緑化樹芸木生産市町村(地区)の分布図

凡例

- 1. 生産面積が1,000アール以上の市町村・地区 
- 2. 凡例1のうちコンテナ栽培の面積が100アール以上の市町村・地区 
- 3. 生産面積が1,000アール未満の市町村・地区 

## II 調査結果の概要

調査基準月(平成23年9月)現在において、緑化樹木が生産されている市町村は10市町であり、そのうち福岡市を除く9市町は前ページの図1に示すとおり県南地域に存在している。

なお、報告書の作成にあたっては、平成17年以降に合併された市町村(注1)について統計の継続性を考慮し、合併前の市町村を地区としてその生産実態を内訳で計上した。

以下、調査結果の概要を示す。

### (注1) 合併市町村

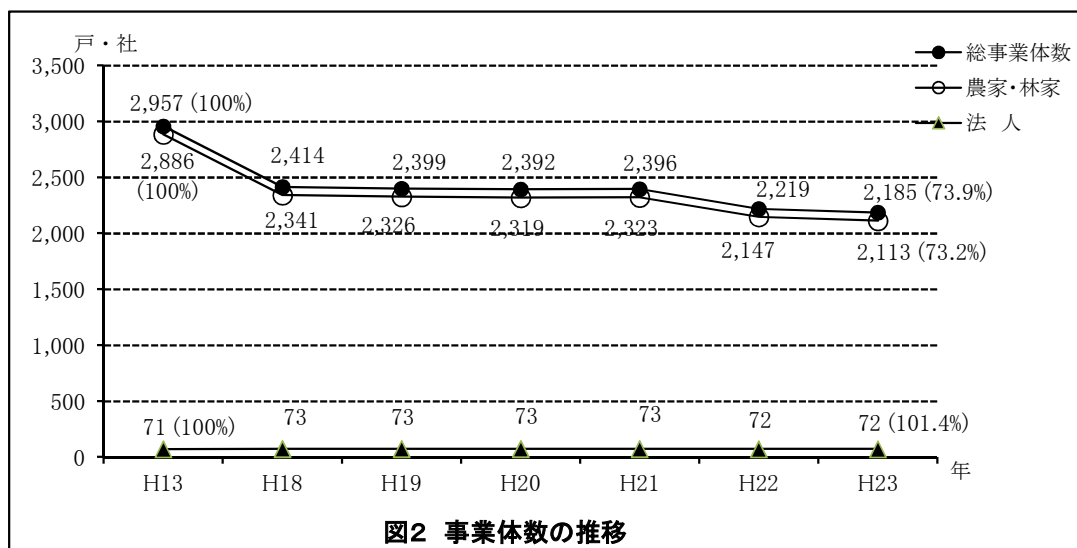
- ① 久留米市 : 平成17年2月5日 久留米市に田主丸町、北野町、三潞町、城島町を編入合併
- ② うきは市 : 平成17年3月20日 吉井町、浮羽町が新設合併
- ③ 筑前町 : 平成17年3月22日 三輪町、夜須町が新設合併
- ④ 朝倉市 : 平成18年3月20日 甘木市、朝倉町、杷木町が新設合併
- ⑤ 八女市 : 平成18年10月1日 八女市に上陽町を編入合併
- ⑥ 八女市 : 平成22年2月1日 八女市に黒木町、立花町、矢部村、星野村を編入合併

### 1 生産事業体数

平成23年9月(基準月)現在における県内の緑化樹木生産事業体総数は2,185戸・社で、そのうち農家・林家が2,113戸(97%)、法人が72社(3%)であった。(P12の表1-1参照)

前年との比較では農家・林家の事業体が34戸減少(減少率1.6%)し、法人事業体は72社で変動はなかった。(図2)

なお、10年前(平成13年)の事業体総数2,957戸・社と比較すると790戸・社(26%)減少している。(図2)



市町村別の事業体数では、久留米市が1,778戸・社で最も多く、全事業体の81%を占めており、久留米市のうち、合併前の田主丸地区に1,130戸・社(久留米市の64%)、同じく久留米地区に597戸・社(同34%)が存在し、両地区が県下の緑化樹木生産の主要地となっている。(図3、P13の表1-3参照)

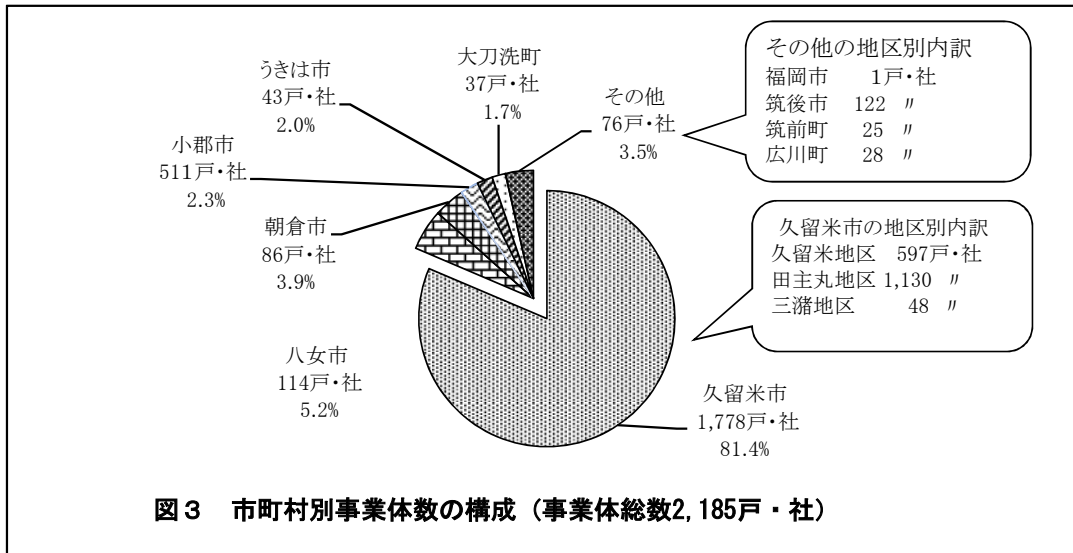


図3 市町村別事業体数の構成 (事業体総数2,185戸・社)

事業体総数2,185戸・社の生産規模別構成は、10アール未満が233戸(11%)、10～20アール未満が442戸・社(20%)、20～50アール未満の事業体が679戸・社(31%)と最も多く、50～100アール未満が580戸・社(27%)、100アール以上の大規模層は251戸・社(11%)であった。

(図4)

なお、全ての生産規模で事業体数は前年より減少している。

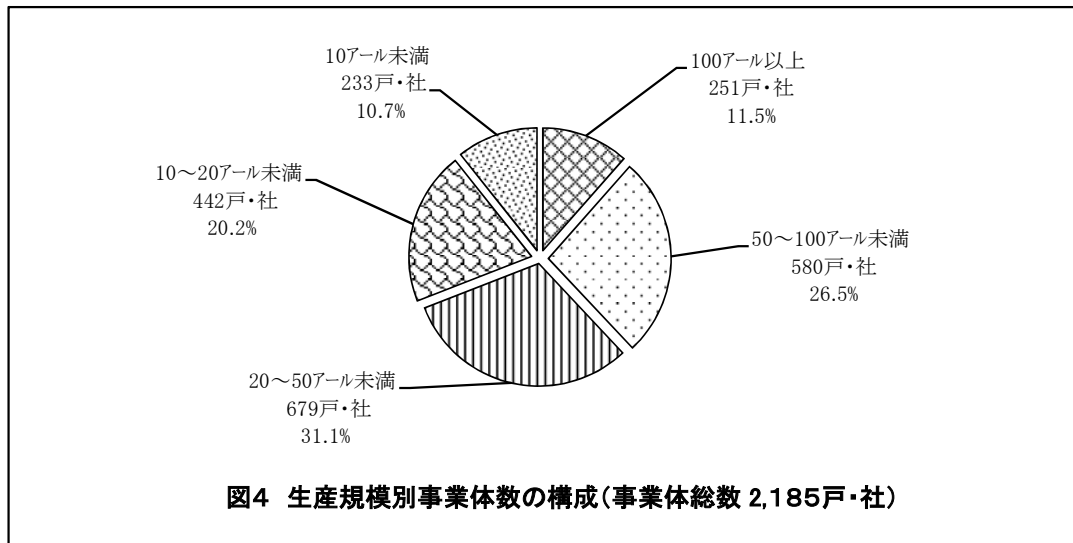


図4 生産規模別事業体数の構成 (事業体総数 2,185戸・社)

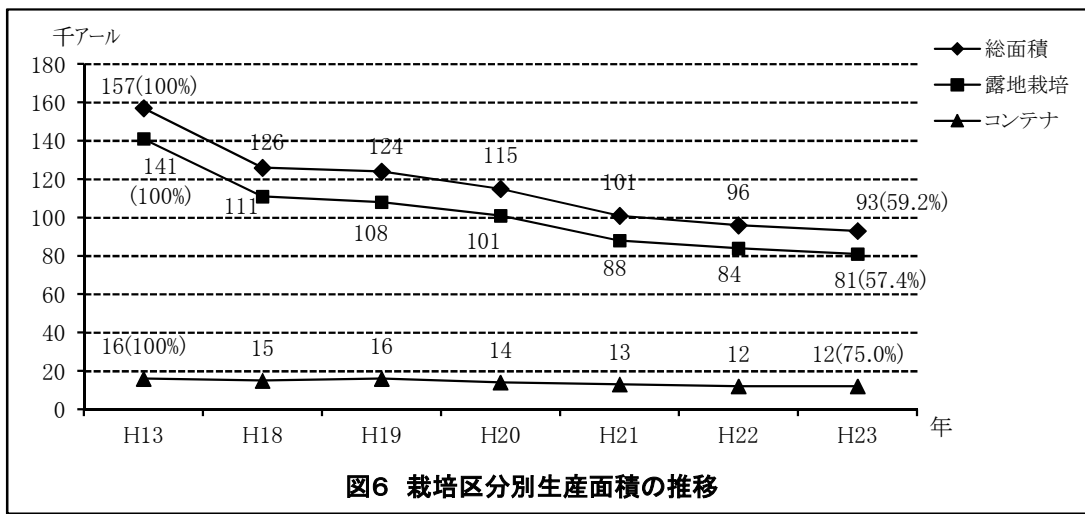
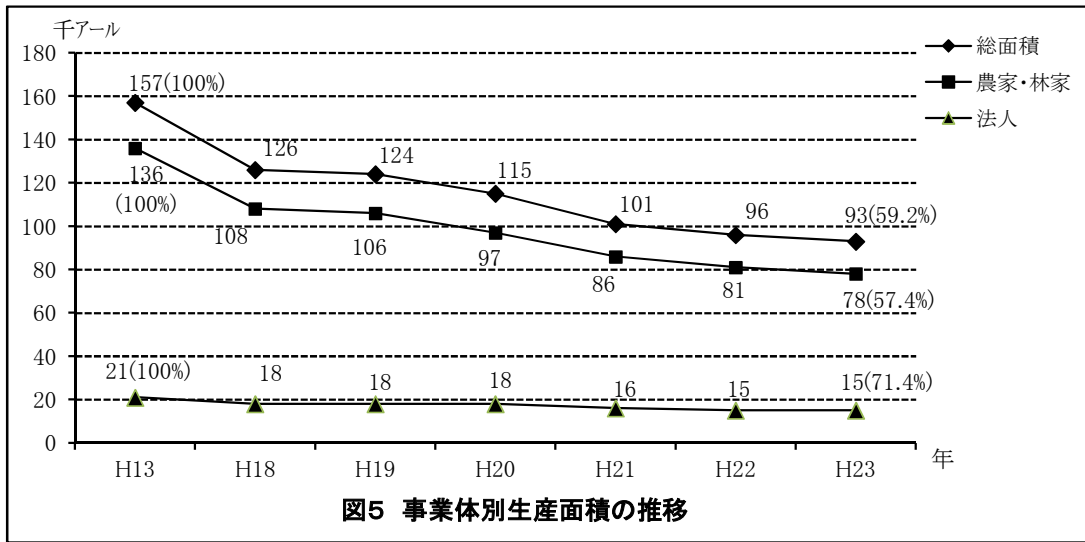
## 2 生産面積

平成23年9月(基準月)現在における県内の緑化用樹木生産総面積は93,105アールで、前年の96,455アールに比べ3,350アール(3%)減少している。

事業体別では農家・林家が78,340アールで3,040アール(4%)減少し、法人事業体は14,765アールで310アール(2%)減少している。また、栽培区分別では、露地栽培が81,310アールで2,770アール(3%)減少し、コンテナ栽培は11,795アールで580アール(5%)減少している。

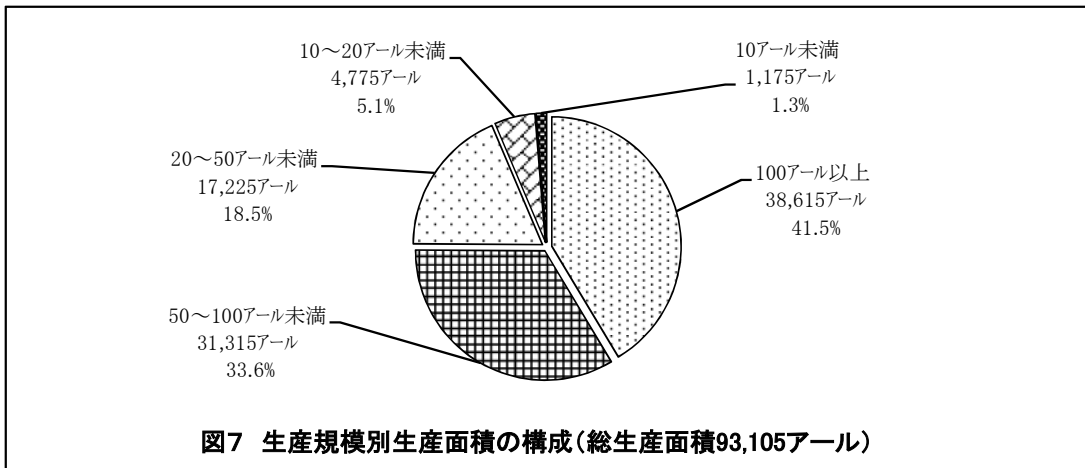
なお、総生産面積を、平成13年の157,221アールと比べると64,116アール(41%)減少している。事業体別生産面積及び栽培区分別生産面積の推移を図5、図6に示す。

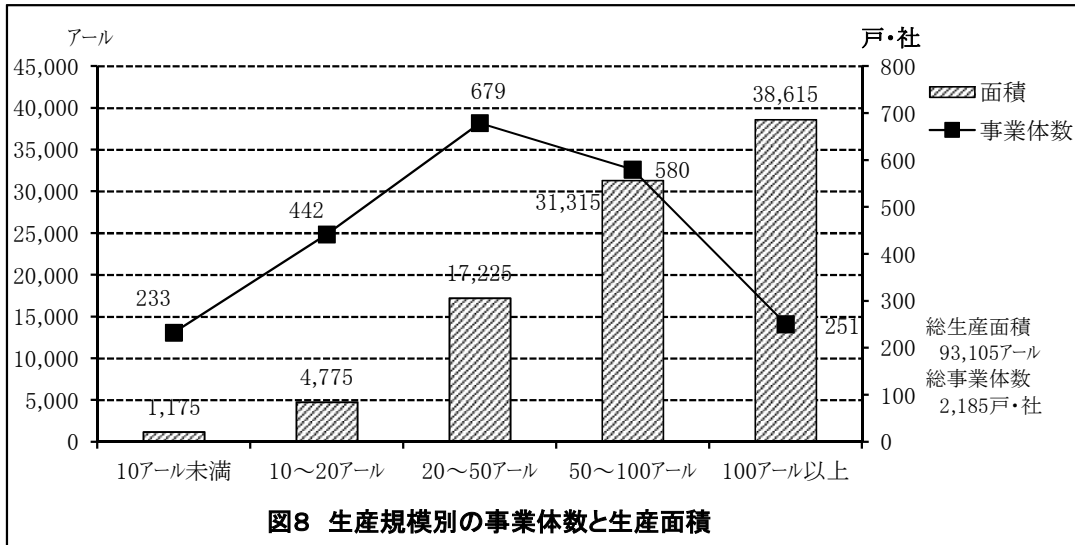
(P13の表1-3参照)



生産面積を生産規模別にみると、大規模層(100アール以上)の保有面積が38,615アールで全体面積の41%を占め、次いで中規模層(50~100アール)の保有面積が31,315アール(34%)で、本県の実産面積の75%を中・大規模層の生産者が保有している。

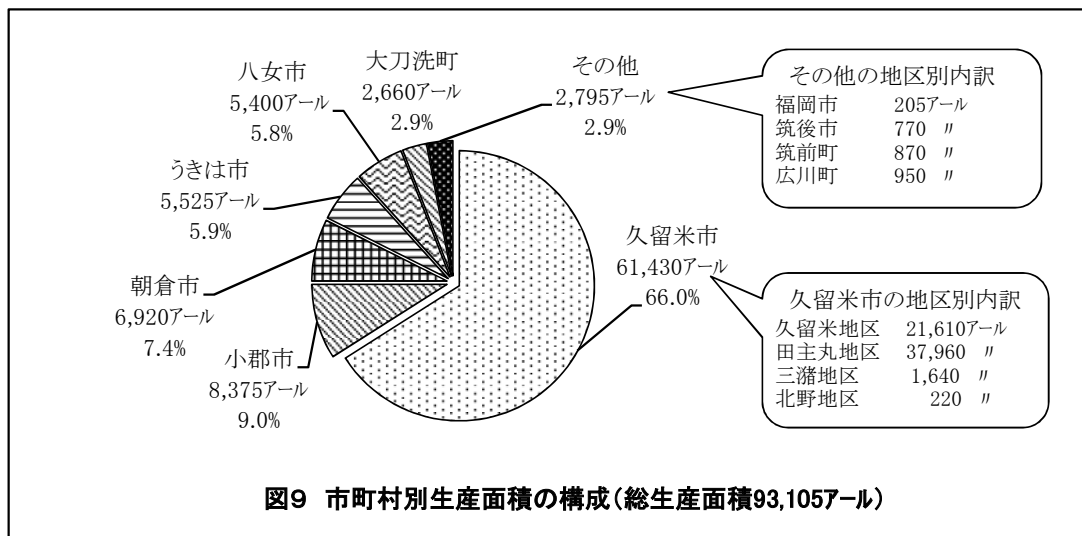
事業体数が最も多い20~50アール未満の事業体(679戸・社)の実産面積は17,225アールで、総実産面積に占める割合は19%である。(図7、図8)





市町村別の生産面積は、前項の事業体数と同様に久留米市が最も多く61,430アールで全体の66%を占めている。なかでも田主丸地区では37,960アールの生産面積を有しており、これは県下の生産面積の41%で、県内最大の生産地を形成している。

そのほか小郡市、朝倉市、うきは市、八女市、大刀洗町の四市一町が1,000アール以上の生産面積を有している。(図9、P2の図1、P3の表1-3参照)



(注) 構成比は、少数点以下第2位を四捨五入のため、合計が100%ならない。

このほか、本県の生産実態の特筆すべき事項として、県外での生産を行っている事業体の存在があげられる。

生産規模100アール以上の法人事業体のうち、7事業体が隣県の熊本県又は大分県に圃場を所有して生産を行っており、平成22年度の調査では、その面積は熊本県に約1,700アール、大分県に約4,000アールの合計5,700アールで、いずれも高中木性の樹種が生産されている。

県外での生産は福岡県の実績には含まれないが、各事業体の生産規模には含まれている。



### 3 生産本数

平成23年9月（基準月）現在における県内の緑化用樹木の総生産本数は約9,069千本で、栽培区分別では露地栽培で4,856千本（54%）、コンテナ栽培で4,213千本（46%）が生産されている。（表1）

生産本数を昨年と比べると、総生産本数が9,910千本から841千本（8%）減少しており、その訳は露地栽培が523千本（10%）、コンテナ栽培が317千本（7%）の減少で、露地栽培とコンテナ栽培では露地栽培の減少が大きい。

平成23年の生産本数を平成13年（10年前）の31,679千本と比べると、総数では22,610千本（71%）減少しており（表2）、栽培区分別では露地栽培が16,416千本（77%）、コンテナ栽培が6,194千本（60%）減少している。（図10）

なお、樹種群別の生産本数の構成を図11に、栽培区分別の生産本数の構成を図12と図13に示す。

表1 樹種群別、栽培区分別の生産本数と構成比（単位：本数は本）

区分	生産本数	高中木性 針葉樹	高中木性 常緑広葉樹	高中木性 落葉広葉樹	低木性 常緑樹	低木性 落葉樹	特殊樹種
露地栽培	4,856,119	487,784	632,667	653,865	2,442,425	609,258	30,120
	(53.5%)100%	10.0%	13.0%	13.5%	50.3%	12.5%	0.6%
コンテナ栽培	4,213,080	208,150	1,181,700	250,020	1,762,830	804,780	5,600
	(46.5%)100%	4.9%	28.0%	5.9%	41.8%	19.1%	0.1%
合計	9,069,199	695,934	1,814,367	903,885	4,205,255	1,414,038	35,720
	(100%)100%	7.7%	20.0%	10.0%	46.4%	15.6%	0.4%

（注）樹種群別構成比は、少数点以下第2位を四捨五入のため、合計が100%にならない。

表2 生産本数の推移

（単位：本数は千本）

		H13	H18	H19	H20	H21	H22	H23
高中木性針葉樹	生産本数	4,366	1,098	1,079	984	791	723	696
	構成比(%)	100.0%	25.1%	24.7%	22.5%	18.1%	16.6%	15.9%
高中木性常緑広葉樹	生産本数	5,497	3,370	3,200	3,107	2,590	2,107	1,814
	構成比(%)	100.0%	61.3%	58.2%	56.5%	47.1%	38.3%	33.0%
高中木性落葉広葉樹	生産本数	3,233	1,894	1,670	1,574	1,188	1,004	904
	構成比(%)	100.0%	58.6%	51.7%	48.7%	36.7%	31.1%	28.0%
低木性常緑樹	生産本数	15,080	6,513	6,393	6,265	5,257	4,494	4,205
	構成比(%)	100.0%	43.2%	42.4%	41.5%	34.9%	29.8%	27.9%
低木性落葉樹	生産本数	3,268	2,194	1,949	1,831	1,674	1,542	1,414
	構成比(%)	100.0%	67.1%	59.6%	56.0%	51.2%	47.2%	43.3%
特種樹種	生産本数	235	69	61	56	45	39	36
	構成比(%)	100.0%	29.4%	26.0%	23.8%	19.1%	16.6%	15.3%
合計	生産本数	31,679	15,137	14,352	13,817	11,545	9,910	9,069
	構成比(%)	100.0%	43.2%	45.3%	43.6%	36.4%	31%	29%

（注）年度別の生産本数は、千本未満を四捨五入のため合計数と一致しないものがある。

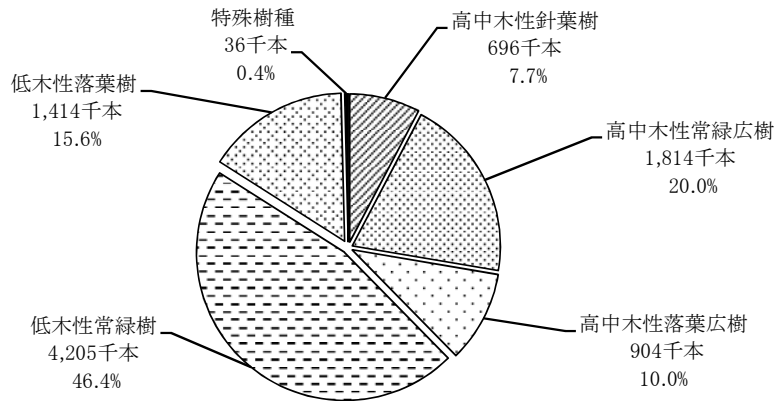
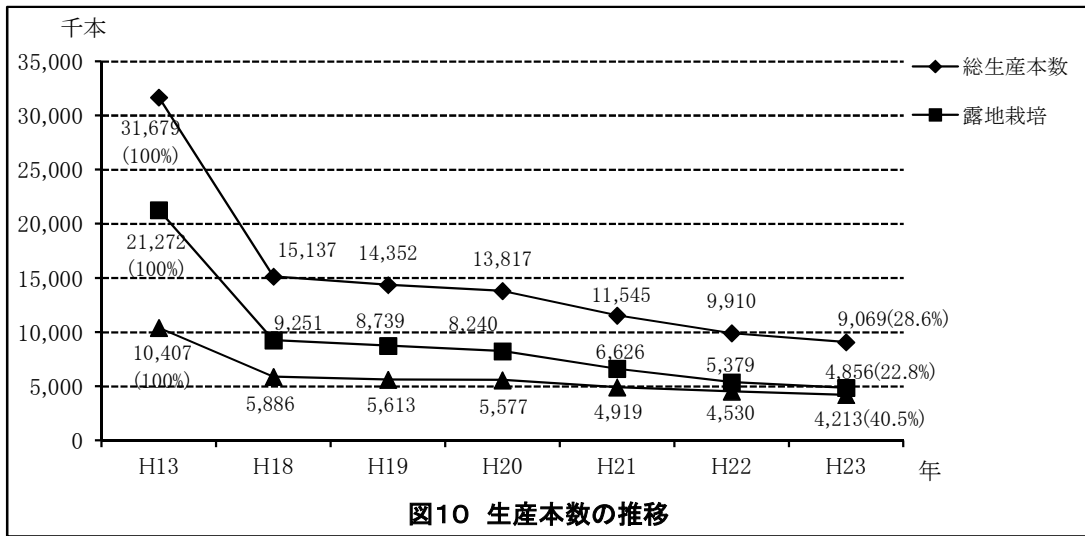


図11 樹種群別生産本数の構成(総生産本数9,069千本)

(注) 樹種群別の構成比率は、小数点以下第2位を四捨五入のため100%にならない。

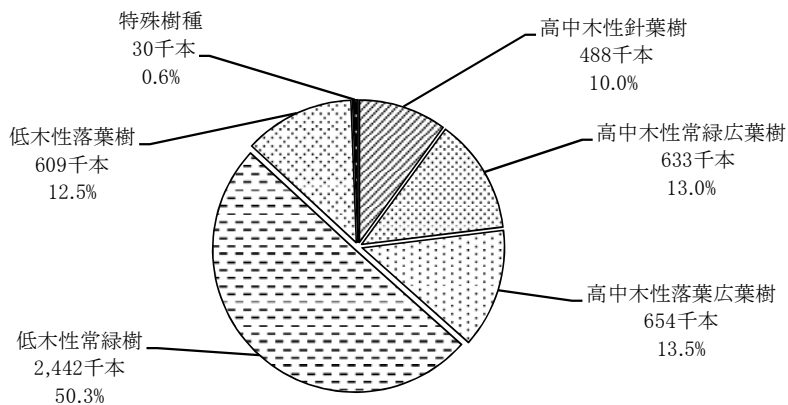
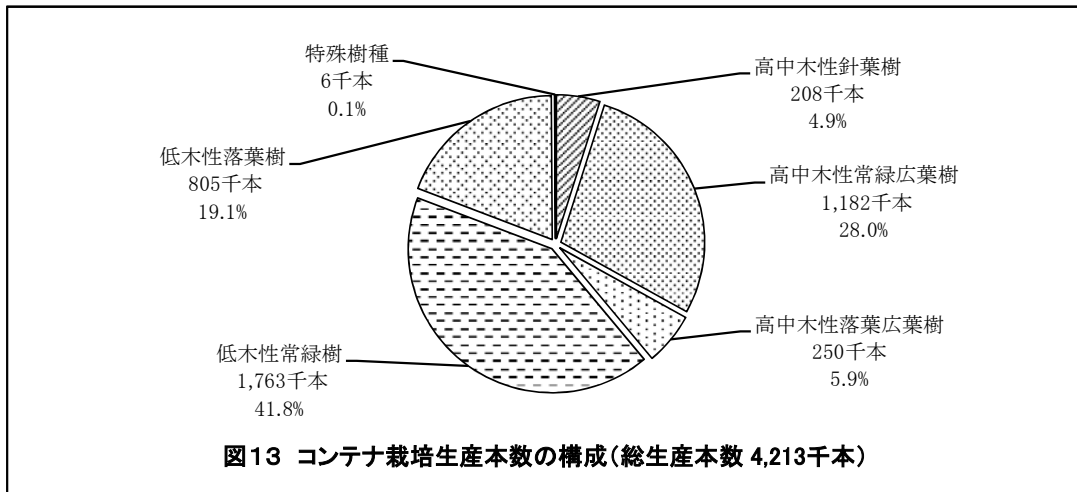


図12 露地栽培生産本数の構成(総生産本数 4,856千本)

(注1) 樹種群別生産本数は、千本未満を四捨五入のため、合計が総生産本数に一致しない。

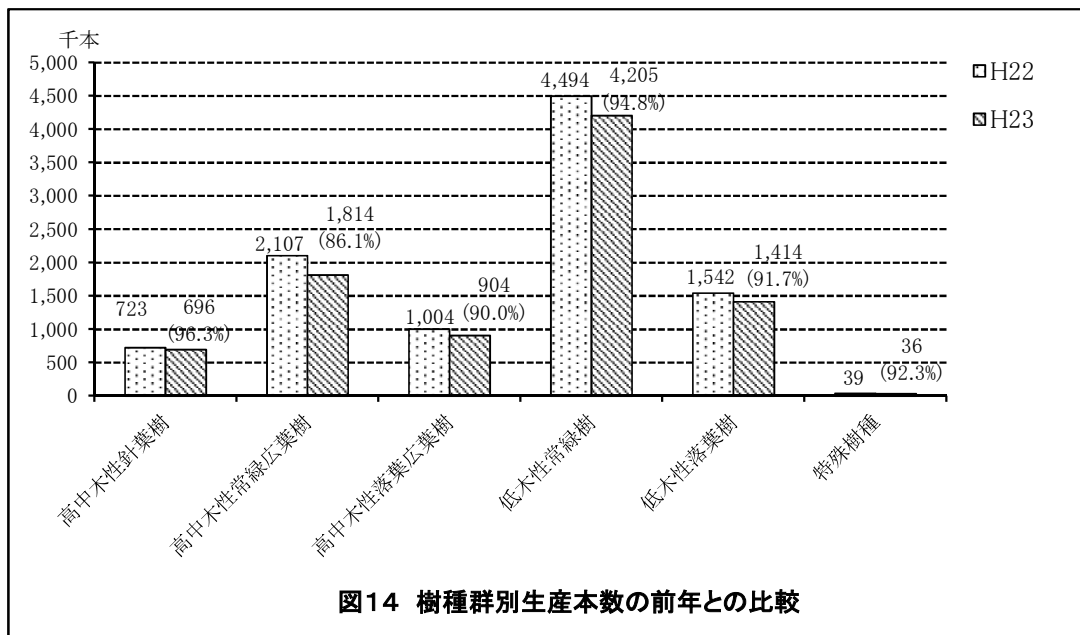
(注2) 樹種群別の構成比率は、少数点以下第2位を四捨五入のため、合計が100%にならない。



(注1) 樹種群別生産本数は、千本未満を四捨五入のため、合計が総生産本数に一致しない。  
(注2) 樹種群別の構成比率は、少数点以下第2位を四捨五入のため、合計が100%にならない。

平成23年の樹種群別の生産本数を前年と比較すると、全ての樹種群で減少している。中でも高中木性常緑広葉樹が293千本(14%)と最も減少しており、以下、減少数は低木性常緑樹289千本(6%)、次いで、低木性落葉樹128千本(8%)、高中木性落葉広葉樹100千本(10%)、高中木性針葉樹27千本(7%)、特殊樹種3千本(8%)の順となっている。

減少率の大きい順では高中木性常緑広葉樹、同落葉広葉樹、低木性落葉樹、特殊樹種、低木性常緑樹、高中木性針葉樹の順である。(図14)

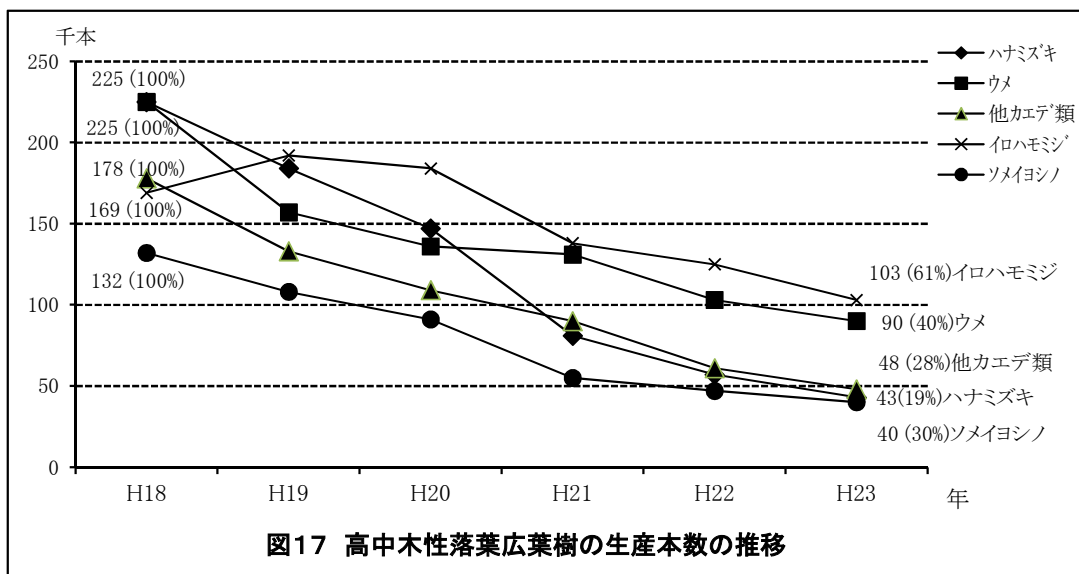
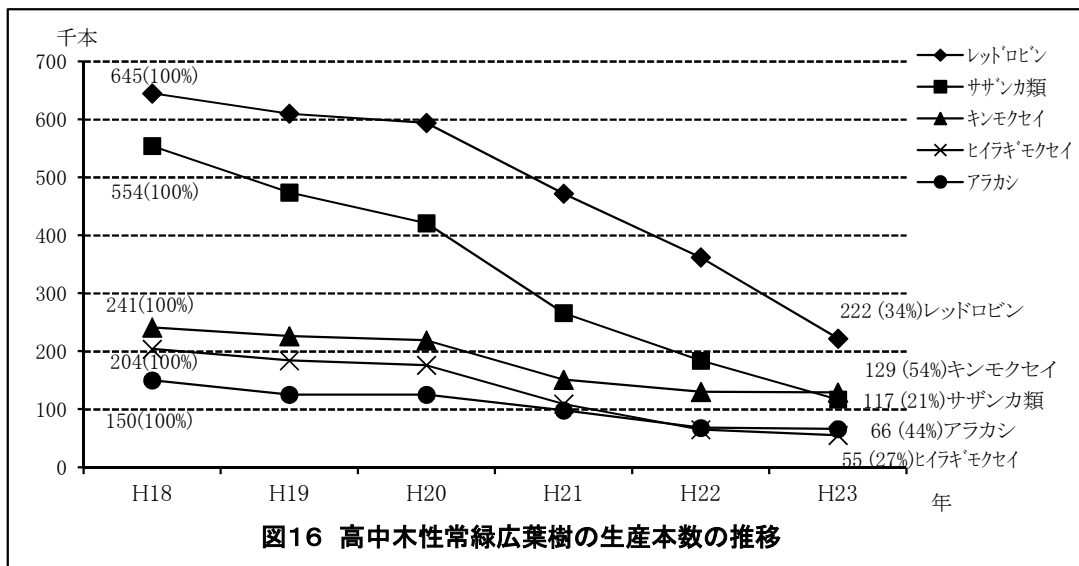
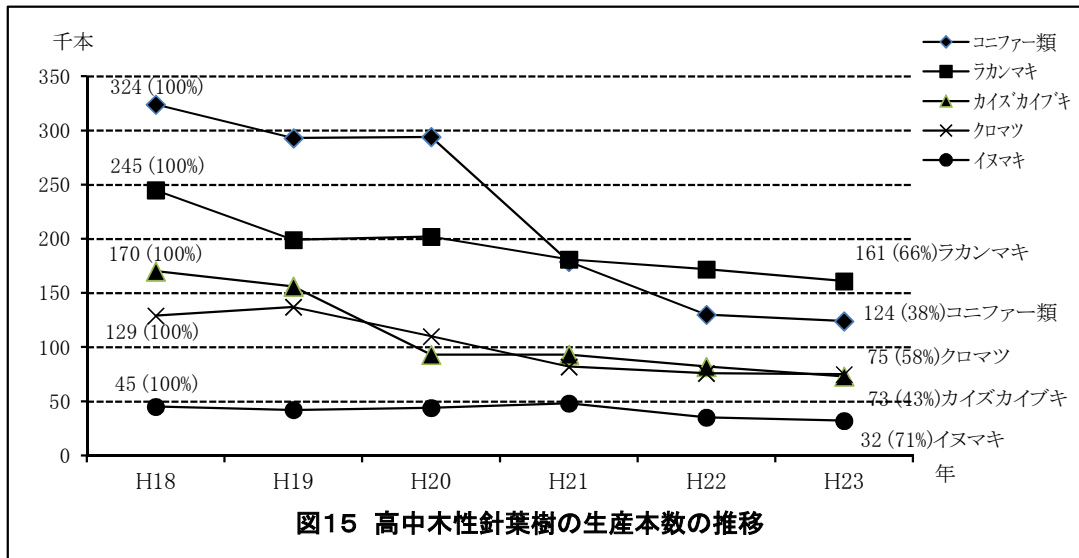


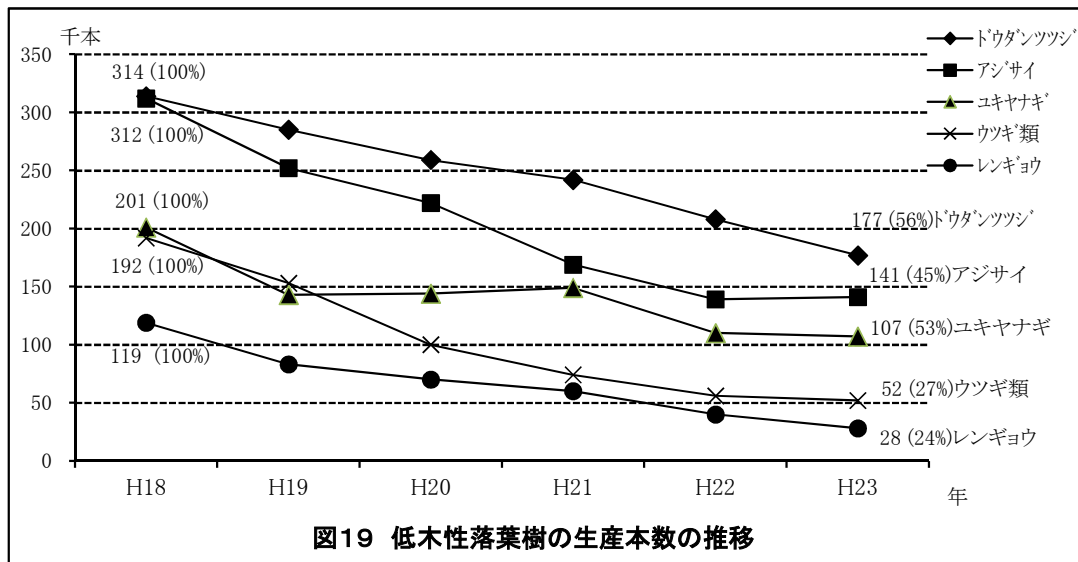
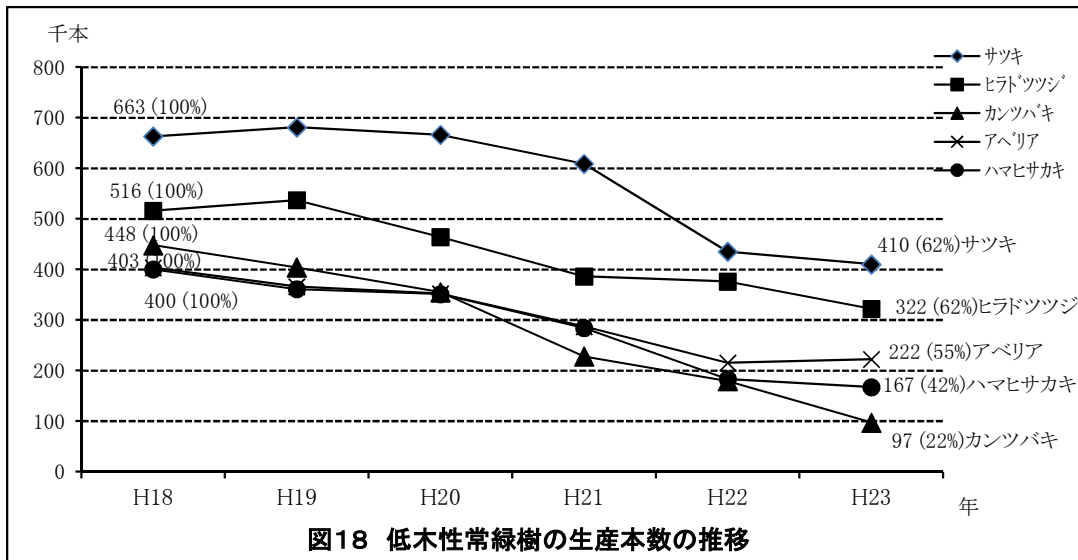
平成23年の樹種群毎の生産樹種と生産本数の詳細は、統計表の表2(14ページ)以降に示す。

各樹種群毎に、過去5年間の生産数の推移は図15～図19に示すとおりで、全ての樹種が毎年減少している。

樹種群別では、高中木性針葉樹ではコニファー類、カイヅカイブキが50%を超える減少となっており、高中木性常緑広葉樹及び高中木性落葉広葉樹では、生産数が多かったレッドロビン、サザンカ類及びハナミズキの減少が著しい。

低木性常緑樹は、カンツバキが70%以上減少している。また、低木性落葉樹では、ウツギ類とレンギョウが70%以上減少している。





#### 4 おわりに

久留米市をはじめ筑後川の両岸に広がる地域は、本県の緑化用樹木の主産地を形成し、生産される樹種は多種にわたっており、今日においても全国的に屈指の緑化樹木の供給基地として、国内各地への供給が行われている。

しかし、近年の我が国の経済情勢や住宅様式の変化等から、緑化樹木の需要は年々減少しつつあり、生産現場においては、生産者の高齢化及び後継者の不在等の諸問題を抱え、事業体数、生産量ともに減少傾向が継続している。

このような状況の中で、今後とも緑化樹木の生産・流通をはじめとする緑化関係の産業が地域の主要産業として継続し発展するためには、行政をはじめ関係者、関係機関等の更なる連携と協調による新たな対応策の構築が急務であると考えられる。

なお、参考資料として、久留米市及び田主丸町の各植木農業協同組合における年間の取り扱い実績を81ページから85ページに、また、平成23年度に末端の需要動向の把握を目的として住宅建築・販売事業者及び造園事業者における植栽及び緑化木販売店における販売の実態、更に、概ね10年以内に建築された個人住宅の植栽状況について調査を行い、その結果を87ページから111ページに掲載したので、参考にいただければ幸いです。

最後に、ご多忙の折にもかかわらず本調査にご協力をいただいた各位に、心よりお礼を申し上げます。

### Ⅲ 統計表

#### 1 平成23年9月現在の事業体数及び生産面積

表1-1 事業主体別、生産規模別事業体数

(単位:戸・社)

事業主体	生産規模					合計	対前年比 (%)
	10アール未満	10アール以上 20アール未満	20アール以上 50アール未満	50アール以上 100アール未満	100アール以上		
農家・林家	233	440	667	569	204	2,113	98.4
法人	0	2	12	11	47	72	100.0
合計	233	442	679	580	251	2,185	98.5

表1-2 事業主体別、生産方法別、生産規模別生産面積

(単位:アール)

事業主体		生産規模					合計	対前年比 (%)
		10アール未満	10アール以上 20アール未満	20アール以上 50アール未満	50アール以上 100アール未満	100アール以上		
農家・林家	露地栽培	855	3,995	13,380	27,290	22,630	68,150	96.5
	コンテナ栽培	320	740	3,340	3,180	2,610	10,190	94.9
	計	1,175	4,735	16,720	30,470	25,240	78,340	96.3
法人	露地栽培	0	0	105	615	12,440	13,160	97.9
	コンテナ栽培	0	40	400	230	935	1,605	98.2
	計	0	40	505	845	13,375	14,765	97.9
合計	露地栽培	855	3,995	13,485	27,905	35,070	81,310	96.7
	コンテナ栽培	320	780	3,740	3,410	3,545	11,795	95.3
	計	1,175	4,775	17,225	31,315	38,615	93,105	96.5

表1-3 市町村別事業体数及び生産面積

(単位:戸・社、アール)

市町村名	事業体数			生産面積		
	農家・林家	法人	計 (%)	露地栽培	コンテナ栽培	計 (%)
福岡市	0	1	1 (0.0%)	200	5	205 (0.2%)
久留米市 (久留米地区)	588	9	597 (27.3%)	20,710	900	21,610 (23.2%)
久留米市 (田主丸地区)	1,091	39	1,130 (51.7%)	29,830	8,130	37,960 (40.8%)
久留米市 (三潞地区)	48	0	48 (2.2%)	1,640	0	1,640 (1.8%)
久留米市 (北野地区)	2	1	3 (0.1%)	220	0	220 (0.2%)
久留米市 計	1,729	49	1,778 (81.4%)	52,400	9,030	61,430 (66.0%)
朝倉市 (甘木地区)	50	8	58 (2.7%)	4,000	300	4,300 (4.6%)
朝倉市 (朝倉地区)	25	3	28 (1.3%)	2,110	510	2,620 (2.8%)
朝倉市 計	75	11	86 (3.9%)	6,110	810	6,920 (7.4%)
八女市 (八女地区)	36	0	36 (1.6%)	1,370	0	1,370 (1.5%)
八女市 (黒木地区)	1	0	1 (0.0%)	90	0	90 (0.1%)
八女市 (矢部地区)	17	0	17 (0.8%)	630	10	640 (0.7%)
八女市 (星野地区)	60	0	60 (2.7%)	3,270	30	3,300 (3.5%)
八女市 計	114	0	114 (5.2%)	5,360	40	5,400 (5.8%)
筑後市	20	2	22 (1.0%)	770	0	770 (0.8%)
小郡市	47	4	51 (2.3%)	7,025	1,350	8,375 (9.0%)
うきは市 (吉井地区)	32	4	36 (1.6%)	4,275	530	4,805 (5.2%)
うきは市 (浮羽地区)	7	0	7 (0.3%)	720	0	720 (0.8%)
うきは市 計	39	4	43 (2.0%)	4,995	530	5,525 (5.9%)
筑前町	25	0	25 (1.1%)	870	0	870 (0.9%)
大刀洗町	36	1	37 (1.7%)	2,630	30	2,660 (2.9%)
広川町	28	0	28 (1.3%)	950	0	950 (1.0%)
合計	2,113	72	2,185 (100%)	81,310	11,795	93,105 (100%)

(注1)表中、網掛け部分は市町村合併前の地区を示す。

(注2)各市町の事業体数及び生産面積が合計面積に占める割合(%)は、小数点以下2位を四捨五入のため、100%にならないものがある。合併地区がある市町についても同様である。

2 市町村別、樹種別、栽培区分別生産本数

(注)表中、網掛け部分は市町村合併前の市町村の生産本数を示す。

表2-1-1 高中木性針葉樹【露地栽培(1)】

(単位：本)

市町村名	年	樹 種 名													
		アカマツ	イヌマキ	カイズカイブキ	クロマツ	コウヤマキ	コニファー類	ゴヨウマツ	サワラ	シダレアカマツ	スギ・ヒノキ	チャボヒバ	トウヒ類	ナギノキ	ヒマラヤスギ
福岡市	22		80				27						30	80	
	23		80				32						25	80	
久留米市 (久留米地区)	22		300	5,300			18,000	550				30			
	23		600	3,300			9,000	550				50			
久留米市 (田主丸地区)	22		12,000	32,100	5,300		3,000	2,600		1,700	4,700	1,700	700	0	350
	23		11,800	28,600	5,600		2,900	2,400		1,300	4,500	1,500	700	50	300
久留米市 (三潞地区)	22		570		5,080			275							
	23		490		4,480			265							
久留米市 (北野地区)	22		10			10	30					5	30		10
	23		10			5	30					10	40		5
久留米市 計	22		12,880	37,400	10,380	10	21,030	3,425		1,700	4,700	1,735	730	0	360
	23		12,900	31,900	10,080	5	11,930	3,215		1,300	4,500	1,560	740	50	305
朝倉市 (甘木地区)	22		400	720	11,000		9,000	150			40,000		0	70	100
	23		230	800	11,300		7,800	250			40,000		280	40	50
朝倉市 (朝倉地区)	22	200	750	1,560	22,800	5	200	60	400		45,500		50		20
	23	200	1,050	710	21,900	4	400	60	550		45,700		80		30
朝倉市 計	22	200	1,150	2,280	33,800	5	9,200	210	400		85,500		50	70	120
	23	200	1,280	1,510	33,200	4	8,200	310	550		85,700		360	40	80
八女市 (八女地区)	22		2,300		750			550							
	23		2,200		1,150			550							
八女市 (黒木地区)	22														
	23														
八女市 (矢部地区)	22														
	23														
八女市 (星野地区)	22					1,000							900		
	23					1,000							500		
八女市 計	22		2,300		750	1,000		550					900		
	23		2,200		1,150	1,000		550					500		
筑後市	22	200	500		150			250		0					
	23	0	500		150			250		300					
小郡市	22		150	17,350		15	12,000	250		300			20	30	
	23		80	15,200		10	9,700	250		200			20	10	
うきは市 (吉井地区)	22		200	20			350	90							
	23		0	20			0	90							
うきは市 (浮羽地区)	22						600	145							
	23						500	215							
うきは市 計	22		200	20			950	235							
	23		0	20			500	305							
筑前町	22		623	2,015	10		1,500	90			70				
	23		635	2,000	1		2,200	90							
大刀洗町	22		350	11,700		15	11,250	50		21	850		10		
	23		550	13,000		10	11,750	50		21	850		10		
広川町	22		500		350			900		550					
	23		500		200			700		650					
合計	22	400	18,733	70,765	45,440	1,045	55,957	5,960	400	2,271	91,420	1,735	1,740	180	480
	23	200	18,725	63,630	44,781	1,029	44,312	5,720	550	2,271	91,250	1,560	1,655	180	385



表2-1-1 高中木性針葉樹【露地栽培(2)】

(単位：本)

市町村名	年	樹種名					合計
		メタセコイア	モミ類	ラカンマキ	ラクウショウ	その他	
福岡市	22		3				220
	23		3				220
久留米市 (久留米地区)	22	50		45,000		15,500	84,730
	23	50		44,500		15,500	73,550
久留米市 (田主丸地区)	22	300	500	44,700	50	61,000	170,700
	23	350	500	33,700	50	57,000	151,250
久留米市 (三潞地区)	22				440		6,365
	23				100		5,335
久留米市 (北野地区)	22		30	200	3		328
	23		10	300	3		413
久留米市 計	22	350	530	89,900	493	76,500	262,123
	23	400	510	78,500	153	72,500	230,548
朝倉市 (甘木地区)	22	10		5,150			66,600
	23	10		4,290			65,050
朝倉市 (朝倉地区)	22	220	15	8,700	130		80,610
	23	350	15	10,200	100		81,349
朝倉市 計	22	230	15	13,850	130		147,210
	23	360	15	14,490	100		146,399
八女市 (八女地区)	22			790			4,390
	23			790			4,690
八女市 (黒木地区)	22			0			0
	23						0
八女市 (矢部地区)	22						0
	23						0
八女市 (星野地区)	22						1,900
	23						1,500
八女市 計	22			790			6,290
	23			790			6,190
筑後市	22			1,300			2,400
	23			1,000			2,200
小郡市	22	30		18,650			48,795
	23	45		14,650			40,165
うきは市 (吉井地区)	22			14,460			15,120
	23			16,760			16,870
うきは市 (浮羽地区)	22			2,500			3,245
	23			1,500			2,215
うきは市 計	22			16,960			18,365
	23			18,260			19,085
筑前町	22			3,105		10	7,423
	23			3,705		5	8,636
大刀洗町	22			5,200			29,446
	23			5,800			32,041
広川町	22			250	200		2,750
	23			250	0		2,300
合計	22	610	548	150,005	823	76,510	525,022
	23	805	528	137,445	253	72,505	487,784

表2-1-2 高中木性針葉樹【コンテナ栽培(1)】

(単位：本)

市町村名	年	樹 種 名													
		アカマツ	イヌマキ	カイズカイブキ	クロマツ	コウヤマキ	コニファー類	ゴヨウマツ	サワラ	シダレアカマツ	スギ・ヒノキ	チャボヒバ	トウヒ類	ナギノキ	ヒマラヤスギ
福岡市	22														50
	23														0
久留米市 (久留米地区)	22		500				23,000								
	23		100				23,000								
久留米市 (田主丸地区)	22		3,000	7,000	6,500		42,500								
	23		3,200	6,500	5,300		34,500								
久留米市 (三瀧地区)	22														
	23														
久留米市 (北野地区)	22														
	23														
久留米市 計	22	0	3,500	7,000	6,500		65,500								
	23	0	3,300	6,500	5,300		57,500								
朝倉市 (甘木地区)	22						3,500								
	23						2,000								
朝倉市 (朝倉地区)	22	4,400			22,000					8,800					
	23	4,000			23,500					11,500					
朝倉市 計	22	4,400			22,000		3,500			8,800					
	23	4,000			23,500		2,000			11,500					
八女市 (八女地区)	22														
	23														
八女市 (黒木地区)	22														
	23														
八女市 (矢部地区)	22														
	23														
八女市 (星野地区)	22														
	23														
八女市 計	22														
	23														
筑後市	22														
	23														
小郡市	22		0	4,000	1,500		2,000								500
	23		500	3,000	1,000		14,000								0
うきは市 (吉井地区)	22		12,700		300		3,500			1,000					
	23		9,700		500		6,200			650					
うきは市 (浮羽地区)	22														
	23														
うきは市 計	22		12,700		300		3,500			1,000					
	23		9,700		500		6,200			650					
筑前町	22														
	23														
大刀洗町	22														
	23														
広川町	22														
	23														
合計	22	4,400	16,200	11,000	30,300	0	74,500	0	0	0	9,800	0	0	50	500
	23	4,000	13,500	9,500	30,300	0	79,700	0	0	0	12,150	0	0	0	0

表2-1-2 高中木性針葉樹【コンテナ栽培(2)】

(単位：本)

市町村名	年	樹 種 名					合 計
		メタセコイア	モミ類	ラカンマキ	ラクウショウ	その他	
福岡市	22						50
	23						0
久留米市 (久留米地区)	22						23,500
	23						23,100
久留米市 (田主丸地区)	22			9,000		30,000	98,000
	23			9,500		35,000	94,000
久留米市 (三潞地区)	22						0
	23						0
久留米市 (北野地区)	22						0
	23						0
久留米市 計	22			9,000		30,000	121,500
	23			9,500		35,000	117,100
朝倉市 (甘木地区)	22						3,500
	23						2,000
朝倉市 (朝倉地区)	22			0			35,200
	23			500			39,500
朝倉市 計	22			0			38,700
	23			500			41,500
八女市 (八女地区)	22						0
	23						0
八女市 (黒木地区)	22						0
	23						0
八女市 (矢部地区)	22						0
	23						0
八女市 (星野地区)	22						0
	23						0
八女市 計	22						0
	23						0
筑後市	22						0
	23						0
小郡市	22						8,000
	23						18,500
うきは市 (吉井地区)	22			12,500			30,000
	23			14,000			31,050
うきは市 (浮羽地区)	22						0
	23						0
うきは市 計	22			12,500			30,000
	23			14,000			31,050
筑前町	22						0
	23						0
大刀洗町	22						0
	23						0
広川町	22						0
	23						0
合計	22	0	0	21,500	0	30,000	198,250
	23	0	0	24,000	0	35,000	208,150

表2-1-3 高中木性針葉樹【露地栽培+コンテナ栽培(1)】

(単位：本)

市町村名	年	樹 種 名													
		アカマツ	イヌマキ	カイズカイブキ	クロマツ	コウヤマキ	コニファー類	ゴヨウマツ	サワラ	シダレアカマツ	スギ・ヒノキ	チャボヒバ	トウヒ類	ナギノキ	ヒマラヤスギ
福岡市	22		80				27						30	130	
	23		80				32						25	80	
久留米市 (久留米地区)	22		800	5,300			41,000	550				30			
	23		700	3,300			32,000	550				50			
久留米市 (田主丸地区)	22		15,000	39,100	11,800		45,500	2,600		1,700	4,700	1,700	700		350
	23		15,000	35,100	10,900		37,400	2,400		1,300	4,500	1,500	700		50
久留米市 (三潞地区)	22		570		5,080			275							
	23		490		4,480			265							
久留米市 (北野地区)	22		10			10	30					5	30		10
	23		10			5	30					10	40		5
久留米市 計	22		16,380	44,400	16,880	10	86,530	3,425		1,700	4,700	1,735	730		360
	23		16,200	38,400	15,380	5	69,430	3,215		1,300	4,500	1,560	740		50
朝倉市 (甘木地区)	22		400	720	11,000		12,500	150			40,000			70	100
	23		230	800	11,300		9,800	250			40,000		280	40	50
朝倉市 (朝倉地区)	22	4,600	750	1,560	44,800	5	200	60	400		54,300		50		20
	23	4,200	1,050	710	45,400	4	400	60	550		57,200		80		30
朝倉市 計	22	4,600	1,150	2,280	55,800	5	12,700	210	400		94,300		50	70	120
	23	4,200	1,280	1,510	56,700	4	10,200	310	550		97,200		360	40	80
八女市 (八女地区)	22		2,300		750			550							
	23		2,200		1,150			550							
八女市 (黒木地区)	22														
	23														
八女市 (矢部地区)	22														
	23														
八女市 (星野地区)	22					1,000							900		
	23					1,000							500		
八女市 計	22		2,300		750	1,000		550					900		
	23		2,200		1,150	1,000		550					500		
筑後市	22	200	500		150			250							
	23		500		150			250		300					
小郡市	22		150	21,350	1,500	15	14,000	250			300		20	30	500
	23		580	18,200	1,000	10	23,700	250			200		20	10	
うきは市 (吉井地区)	22		12,900	20	300		3,850	90			1,000				
	23		9,700	20	500		6,200	90			650				
うきは市 (浮羽地区)	22						600	145							
	23						500	215							
うきは市 計	22		12,900	20	300		4,450	235			1,000				
	23		9,700	20	500		6,700	305			650				
筑前町	22		623	2,015	10		1,500	90			70				
	23		635	2,000	1		2,200	90							
大刀洗町	22		350	11,700		15	11,250	50		21	850		10		
	23		550	13,000		10	11,750	50		21	850		10		
広川町	22		500		350			900		550					
	23		500		200			700		650					
合計	22	4,800	34,933	81,765	75,740	1,045	130,457	5,960	400	2,271	101,220	1,735	1,740	230	980
	23	4,200	32,225	73,130	75,081	1,029	124,012	5,720	550	2,271	103,400	1,560	1,655	180	385

表2-1-3 高中木性針葉樹【露地栽培+コンテナ栽培(2)】

(単位：本)

市町村名	年	樹種名					合計
		メタセコイア	モミ類	ラカンマキ	ラクウショウ	その他	
福岡市	22		3				270
	23		3				220
久留米市 (久留米地区)	22	50		45,000		15,500	108,230
	23	50		44,500		15,500	96,650
久留米市 (田主丸地区)	22	300	500	53,700	50	91,000	268,700
	23	350	500	43,200	50	92,000	245,250
久留米市 (三潞地区)	22				440		6,365
	23				100		5,335
久留米市 (北野地区)	22		30	200		3	328
	23		10	300		3	413
久留米市 計	22	350	530	98,900	493	106,500	383,623
	23	400	510	88,000	153	107,500	347,648
朝倉市 (甘木地区)	22	10		5,150			70,100
	23	10		4,290			67,050
朝倉市 (朝倉地区)	22	220	15	8,700	130		115,810
	23	350	15	10,700	100		120,849
朝倉市 計	22	230	15	13,850	130		185,910
	23	360	15	14,990	100		187,899
八女市 (八女地区)	22			790			4,390
	23			790			4,690
八女市 (黒木地区)	22						
	23						
八女市 (矢部地区)	22						
	23						
八女市 (星野地区)	22						1,900
	23						1,500
八女市 計	22			790			6,290
	23			790			6,190
筑後市	22			1,300			2,400
	23			1,000			2,200
小郡市	22	30		18,650			56,795
	23	45		14,650			58,665
うきは市 (吉井地区)	22			26,960			45,120
	23			30,760			47,920
うきは市 (浮羽地区)	22			2,500			3,245
	23			1,500			2,215
うきは市 計	22			29,460			48,365
	23			32,260			50,135
筑前町	22			3,105		10	7,423
	23			3,705		5	8,636
大刀洗町	22			5,200			29,446
	23			5,800			32,041
広川町	22			250	200		2,750
	23			250			2,300
合計	22	610	548	171,505	823	106,510	723,272
	23	805	528	161,445	253	107,505	695,934

表2-2-1 高中木性常緑広葉樹【露地栽培(1)】

(単位：本)

市町村名	年	樹種名													
		アカシア類	アラカシ	ウバメガシ	オガタマ	オリーブ	カクレミノ	カナメモチ	カラタネオガタマ	キンモクセイ	クスノキ	クスノハカエデ	クロガネモチ	ゲッケイジュ	コバンモチ
福岡市	22		20				65			160	50			10	220
	23		80				153			150	60			5	310
久留米市 (久留米地区)	22		500			150	1,000		30	5,500	100		3,000		
	23		500			150	200		10	5,500	50		3,000		
久留米市 (田主丸地区)	22	800	7,100	6,650		1,150	2,500		150	26,950	400		15,500	2,800	
	23	800	5,900	6,150		850	2,500		150	21,150	300		13,500	2,500	
久留米市 (三瀧地区)	22												360		
	23												260		
久留米市 (北野地区)	22		10		5	30	40			50	10		50	60	
	23		10		0	30	25			30	5		50	40	
久留米市 計	22	800	7,610	6,650	5	1,330	3,540		180	32,500	510		18,910	2,860	
	23	800	6,410	6,150	0	1,030	2,725		160	26,680	355		16,810	2,540	
朝倉市 (甘木地区)	22		4,000	1,700		600	350		200	1,620	400		600	70	
	23		2,500	50		200	180		120	420	300		450	60	
朝倉市 (朝倉地区)	22		1,700	600	50	800	350		0	5,600	500		2,600	0	
	23		2,800	2,500	60	200	565		75	10,350	550		2,300	50	
朝倉市 計	22		5,700	2,300	50	1,400	700		200	7,220	900		3,200	70	
	23		5,300	2,550	60	400	745		195	10,770	850		2,750	110	
八女市 (八女地区)	22		750							145			500		
	23		750							145			400		
八女市 (黒木地区)	22														
八女市 (矢部地区)	22														
八女市 (星野地区)	22														
八女市 計	22		750							145			500		
	23		750							145			400		
筑後市	22												500		
	23												300		
小郡市	22	0	9,500	3,500	10	1,100	1,200		115	6,100	100		3,000	420	
	23	10	7,500	2,600	5	3,010	600		150	5,650	100		3,500	430	
うきは市 (吉井地区)	22		2,900	100	800	1,400	360		0	940	1,500	0	35	350	
	23		2,900	200	1,050	10,030	255		300	1,500	2,100	200	35	150	
うきは市 (浮羽地区)	22	130		100		1,400	0						30	100	
	23	50			150	1,100								150	
うきは市 計	22	130	2,900	200	800	2,800	360			940	1,500	0	65	450	
	23	50	2,900	200	1,200	11,130	255		300	1,500	2,100	200	35	300	0
筑前町	22		76	70		500	6			102	20		1,164	300	
	23		61	5		1,000				108			1,008	0	
大刀洗町	22		1,200			2,600	1,400			2,900	50		2,050	500	
	23		1,300			1,500	910			2,600	50		1,100	300	
広川町	22			100						400			550		
	23			100						400			550		
合計	22	930	27,756	12,820	865	9,730	7,271	0	495	50,467	3,130	0	29,939	4,610	220
	23	860	24,301	11,605	1,265	18,070	5,388	0	805	48,003	3,515	200	26,453	3,685	310

表2-2-1 高中木性常緑広葉樹【露地栽培(2)】

(単位：本)

市町村名	年	樹種名													
		サカキ	サザンカ類	サンゴジュ	シロダモ	シマトネリコ	常緑ヤマボウシ	シラカシ	スダジイ	ソヨゴ	タイサンボク	タブノキ	ツブラジイ	トウネズミモチ	トキワマンサク
福岡市	22					150		550				300			
	23					150		490				300			
久留米市 (久留米地区)	22	4,000	26,200	50		2,500	1,550	700		350	0	100			4,100
	23	4,000	16,100	0		2,000	1,550	650		350		0			4,100
久留米市 (田主丸地区)	22	13,300	27,100	1,500		2,800	6,600	6,300	1,100	3,800	3,200	500		1,000	4,500
	23	10,100	17,100	1,500		1,600	4,300	5,100	1,100	2,100	2,300	500		1,000	4,000
久留米市 (三潅地区)	22		380												
	23		380												
久留米市 (北野地区)	22					80	20	20	40	60	0	0			10
	23					80	30	30	20	50	5	5			25
久留米市 計	22	17,300	53,680	1,550		5,380	8,170	7,020	1,140	4,210	3,200	600		1,000	8,610
	23	14,100	33,580	1,500		3,680	5,880	5,780	1,120	2,500	2,305	505		1,000	8,125
朝倉市 (甘木地区)	22	70	6,000	500		4,800	900	4,000	600	530	600	400		1,000	500
	23	80	6,000	100		9,100	550	2,400	550	430	400	450		700	1,150
朝倉市 (朝倉地区)	22	100	11,100	400	200	1,700	150	5,800	1,100	460	1,000	600		5,000	4,500
	23	100	10,550	100	100	2,200	900	5,200	1,150	605	700	450		7,000	3,200
朝倉市 計	22	170	17,100	900	200	6,500	1,050	9,800	1,700	990	1,600	1,000		6,000	5,000
	23	180	16,550	200	100	11,300	1,450	7,600	1,700	1,035	1,100	900		7,700	4,350
八女市 (八女地区)	22		550												
	23		550												
八女市 (黒木地区)	22														
	23														
八女市 (矢部地区)	22														
	23														
八女市 (星野地区)	22									7,000					
	23									7,500					
八女市 計	22		550							7,000					
	23		550							7,500					
筑後市	22		900				0								
	23		900				300								
小郡市	22	500	25,400	1,330	1	3,200	2,800	9,000	1,000	350	600	700	0	1,500	3,500
	23	700	19,800	600	0	2,350	2,900	7,000	600	650	600	380	50	650	3,100
うきは市 (吉井地区)	22	300	1,350	1,400	0	450	1,040	950	130	1,200	55	250			1,050
	23	250	1,300	600	200	850	850	1,600	60	1,330	60	190			6,300
うきは市 (浮羽地区)	22		50	400		400	600	160		120					
	23			200		1,500	1,750			300					
うきは市 計	22	300	1,400	1,800	0	850	1,640	1,110	130	1,320	55	250			1,050
	23	250	1,300	800	200	2,350	2,600	1,600	60	1,630	60	190			6,300
筑前町	22		384			810	200	200		50		30		10	
	23		452			1,170	150	200		50		20		0	
大刀洗町	22		6,600	230		1,600	1,400	3,000		3,400	200	40	30		1,200
	23		5,850	260		1,000	1,200	3,300		1,000	100	20	20		1,500
広川町	22		600				0								
	23		600				300								
合計	22	18,270	106,614	5,810	201	18,490	15,260	30,680	3,970	17,320	5,655	2,920	30	8,510	19,360
	23	15,230	79,582	3,360	300	22,000	14,780	25,970	3,480	14,365	4,165	2,315	70	9,350	23,375

表2-2-1 高中木性常緑広葉樹【露地栽培(3)】

(単位：本)

市町村名	年	樹種名													
		ネズミモチ	ハイノキ	ヒイラギ	ヒイラギモクセイ	ヒメユズリハ	フェイジョア	プリペット	ホルトノキ	マテバシイ	ミヤマガンシヨ	モチノキ	モッコク	ヤブツバキ	他ツバキ類
福岡市	22					250			400		50		80	250	30
	23					150			600		40		50	200	30
久留米市 (久留米地区)	22				2,400		30	1,000					1,150	700	6,600
	23				1,600		480	1,500					1,150	700	4,100
久留米市 (田主丸地区)	22	3,600		1,000	23,300	100	150	28,000	500	1,450	100		2,000	4,500	3,500
	23	2,600		1,000	16,300	100	150	23,000	400	1,100	100		1,500	3,800	3,100
久留米市 (三潞地区)	22														
	23														
久留米市 (北野地区)	22	0	23	20	10	20	0		0	0	2	0	0	0	
	23	10	12	13	10	50	5		5	5	3	5	3	5	
久留米市 計	22	3,600	23	1,020	25,710	120	180	29,000	500	1,450	102	0	3,150	5,200	10,100
	23	2,610	12	1,013	17,910	150	635	24,500	405	1,105	103	5	2,653	4,505	7,200
朝倉市 (甘木地区)	22				200	50	0		250	600		70	330	900	125
	23				800	0	250		150	250		50	280	580	130
朝倉市 (朝倉地区)	22	1,500	0		12,000	250	100		1,000	1,350		450	420	2,450	440
	23	1,500	100		13,530	250	100	500	690	1,250		430	370	700	350
朝倉市 計	22	1,500	0		12,200	300	100	0	1,250	1,950		520	750	3,350	565
	23	1,500	100		14,330	250	350	500	840	1,500		480	650	1,280	480
八女市 (八女地区)	22												200	50	
	23												200	50	
八女市 (黒木地区)	22													450	
	23													450	
八女市 (矢部地区)	22		3,000											300	
	23		3,000											300	
八女市 (星野地区)	22		5,500												
	23		6,500												
八女市 計	22		8,500										200	800	
	23		9,500										200	800	
筑後市	22				150								200		
	23				150								200		
小郡市	22	1,500	20	210	3,780	100	241	700	10	1,200		220	1,150	670	1,170
	23	600	30	150	5,200	110	232	4,100	60	1,300		300	1,500	700	2,130
うきは市 (吉井地区)	22	800			30	40	150	0	20			40	950	370	2,200
	23	1,500			500	300	540	300	100			200	950	630	2,550
うきは市 (浮羽地区)	22													200	0
	23														200
うきは市 計	22	800			30	40	150	0	20			40	950	570	2,200
	23	1,500			500	300	540	300	100			200	950	630	2,750
筑前町	22			2	1					10			205	155	4
	23			1	2					0			173	141	4
大刀洗町	22		30	20	5,000			0		280			450	910	610
	23		30	15	5,000			20		200			350	810	450
広川町	22				200								250	100	200
	23				200								300	100	200
合計	22	7,400	8,573	1,252	47,071	810	671	29,700	2,180	4,890	152	780	7,385	12,005	14,879
	23	6,210	9,672	1,179	43,292	960	1,777	29,400	2,005	4,105	143	985	7,026	9,166	13,244



表2-2-1 高中木性常緑広葉樹【露地栽培(4)】

(単位：本)

市町村名	年	樹 種 名				合 計
		ヤマモモ	レッドロビン	ロドレイア	その他	
福岡市	22	50			0	2,635
	23	70			21	2,859
久留米市 (久留米地区)	22	150	5,000	250		67,110
	23	150	5,000	200		53,040
久留米市 (田主丸地区)	22	5,150	67,100	700	21,000	297,850
	23	3,000	46,100	800	19,500	227,050
久留米市 (三潞地区)	22					740
	23					640
久留米市 (北野地区)	22	0		15		575
	23	5		40		606
久留米市 計	22	5,300	72,100	965	21,000	366,275
	23	3,155	51,100	1,040	19,500	281,336
朝倉市 (甘木地区)	22	300		38	38,400	70,703
	23	235		90	35,000	64,005
朝倉市 (朝倉地区)	22	2,700	5,400		6,000	78,370
	23	780	5,000		8,000	85,255
朝倉市 計	22	3,000	5,400	38	44,400	149,073
	23	1,015	5,000	90	43,000	149,260
八女市 (八女地区)	22	100				2,295
	23	100				2,195
八女市 (黒木地区)	22					450
	23					450
八女市 (矢部地区)	22					3,300
	23					3,300
八女市 (星野地区)	22				5,500	18,000
	23				5,500	19,500
八女市 計	22	100			5,500	24,045
	23	100			5,500	25,445
筑後市	22				4,000	5,750
	23				4,000	5,850
小郡市	22	600	1,440	200		88,137
	23	550	520	200		80,617
うきは市 (吉井地区)	22	250	11,600			33,010
	23	140	4,000			44,020
うきは市 (浮羽地区)	22	150	1,100	200		5,140
	23	500	500	500		6,900
うきは市 計	22	400	12,700	200		38,150
	23	640	4,500	500		50,920
筑前町	22	60			280	4,639
	23	20			20	4,585
大刀洗町	22	160	1,010	60	0	36,930
	23	100	0	60		29,045
広川町	22					2,400
	23					2,750
合計	22	9,670	92,650	1,463	75,180	718,034
	23	5,650	61,120	1,890	72,041	632,667

表2-2-2 高中木性常緑広葉樹【コンテナ栽培(1)】

(単位：本)

市町村名	年	樹 種 名													
		アカシア類	アラカシ	ウバメガシ	オガタマ	オリーブ	カクレミノ	カナメモチ	カラタネオガタマ	キンモクセイ	クスノキ	クスノハカエデ	クロガネモチ	ゲッケイジュ	コバンモチ
福岡市	22							200			200				450
	23							100			200				100
久留米市 (久留米地区)	22		0			18,000	4,000	100	23,000						
	23					18,000	4,000	100	21,000						
久留米市 (田主丸地区)	22	4,100	10,000	18,000		18,500	4,500	5,500	48,500	2,800		5,500	3,200		
	23	3,900	8,000	14,500		14,500	3,500	4,200	51,500	2,800		4,700	3,000		
久留米市 (三潞地区)	22														
	23														
久留米市 (北野地区)	22														
	23														
久留米市 計	22	4,100	10,000	18,000		36,500	4,500	9,500	100	71,500	2,800	5,500	3,200		
	23	3,900	8,000	14,500		32,500	3,500	8,200	100	72,500	2,800	4,700	3,000		
朝倉市 (甘木地区)	22	8,050	4,000			0			300					500	
	23	8,050	2,800			1,000			0					300	
朝倉市 (朝倉地区)	22		2,000	11,500		0	0		2,500	0		4,500			
	23		10,400	9,000		1,000	1,000		1,600	9,000		5,500			
朝倉市 計	22	8,050	6,000	11,500		0	0		300	2,500	0	4,500	500		
	23	8,050	13,200	9,000		2,000	1,000		0	1,600	9,000	5,500	300		
八女市 (八女地区)	22														
	23														
八女市 (黒木地区)	22														
	23														
八女市 (矢部地区)	22														
	23														
八女市 (星野地区)	22														
	23														
八女市 計	22														
	23														
筑後市	22														
	23														
小郡市	22		5,000	8,500		0				3,000					
	23		2,500	500		100				500					
うきは市 (吉井地区)	22	0	18,800	13,500	1,800	7,650	2,800	7,000	0	5,300	4,600	340	3,000	600	
	23	650	18,000	14,500	6,000	0	2,800	18,500	1,000	6,700	10,500	700	7,200	900	
うきは市 (浮羽地区)	22														
	23														
うきは市 計	22	0	18,800	13,500	1,800	7,650	2,800	7,000	0	5,300	4,600	340	3,000	600	
	23	650	18,000	14,500	6,000	0	2,800	18,500	1,000	6,700	10,500	700	7,200	900	
筑前町	22														
	23														
大刀洗町	22														
	23														
広川町	22														
	23														
合計	22	12,150	39,800	51,500	1,800	44,150	7,500	16,500	400	79,300	10,600	340	13,000	4,300	450
	23	12,600	41,700	38,500	6,000	34,600	7,400	26,700	1,100	80,800	23,000	700	17,400	4,200	100

表2-2-2 高中木性常緑広葉樹【コンテナ栽培(2)】

(単位：本)

市町村名	年	樹 種 名													
		サカキ	サザンカ類	サンゴジュ	シロダモ	シマトネリコ	常緑ヤマボウシ	シラカシ	スタジイ	ソヨゴ	タイサンボク	タブノキ	ツブラジイ	トウネズミモチ	トキワマンサク
福岡市	22				100			1,500							
	23				100			1,300							
久留米市 (久留米地区)	22		50,000			3,000	1,000	7,000		1,050					37,000
	23		20,000			2,200	1,000	3,500		1,050					37,000
久留米市 (田主丸地区)	22	20,500	17,000	1,000		11,800	3,500	35,800	3,200	2,000	800	2,000			48,000
	23	22,500	8,000	1,000		8,700	3,000	27,500	2,700	2,700	500	2,000			49,000
久留米市 (三潞地区)	22														
	23														
久留米市 (北野地区)	22														
	23														
久留米市 計	22	20,500	67,000	1,000		14,800	4,500	42,800	3,200	3,050	800	2,000			85,000
	23	22,500	28,000	1,000		10,900	4,000	31,000	2,700	3,750	500	2,000			86,000
朝倉市 (甘木地区)	22					6,000	100	2,000							500
	23					3,300	150	500							500
朝倉市 (朝倉地区)	22	3,000	4,400	2,100	600	800		19,000	9,000	17,000		10,200		1,000	4,500
	23	2,500	3,100	600	1,500	500		16,500	9,000	15,000		7,000		1,050	4,000
朝倉市 計	22	3,000	4,400	2,100	600	6,800	100	21,000	9,000	17,000		10,200		1,000	5,000
	23	2,500	3,100	600	1,500	3,800	150	17,000	9,000	15,000		7,000		1,050	4,500
八女市 (八女地区)	22														
	23														
八女市 (黒木地区)	22														
	23														
八女市 (矢部地区)	22														
	23														
八女市 (星野地区)	22														
	23														
八女市 計	22														
	23														
筑後市	22														
	23														
小郡市	22	2,500		4,000	4,500	1,500	0	6,500	5,000			3,000	1,000	0	500
	23	300		300	1,500	1,500	50	4,500	1,000			1,300	0	500	300
うきは市 (吉井地区)	22	4,900	5,800	1,150	0	1,050	2,200	14,500	5,800	3,500		5,500	0	100	13,500
	23	4,300	6,000	500	2,500	1,500	6,000	9,300	4,600	2,700		5,600	1,500	0	25,000
うきは市 (浮羽地区)	22														
	23														
うきは市 計	22	4,900	5,800	1,150	0	1,050	2,200	14,500	5,800	3,500		5,500	0	100	13,500
	23	4,300	6,000	500	2,500	1,500	6,000	9,300	4,600	2,700		5,600	1,500	0	25,000
筑前町	22														
	23														
大刀洗町	22														
	23														
広川町	22														
	23														
合計	22	30,900	77,200	8,250	5,200	24,150	6,800	86,300	23,000	23,550	800	20,700	1,000	1,100	104,000
	23	29,600	37,100	2,400	5,600	17,700	10,200	63,100	17,300	21,450	500	15,900	1,500	1,550	115,800

表2-2-2 高中木性常緑広葉樹【コンテナ栽培(3)】

(単位：本)

市町村名	年	樹 種 名													
		ネズミモチ	ハイノキ	ヒイラギ	ヒイラギモクセイ	ヒメユズリハ	フェイジョア	プリペット	ホルトノキ	マテバシイ	ミヤマガンショ	モチノキ	モッコク	ヤブツバキ	他ツバキ類
福岡市	22					200			500	350					
	23					100			400	150					
久留米市 (久留米地区)	22				500		100	7,000					2,000	40,000	
	23				0		300	3,000					2,000	40,000	
久留米市 (田主丸地区)	22	2,500		1,000	13,500	3,500	1,000	55,000	600	2,500		1,150	15,000	1,600	
	23	2,500		1,000	9,000	2,500	1,000	59,000	0	2,500		1,150	9,300	1,300	
久留米市 (三潞地区)	22														
	23														
久留米市 (北野地区)	22														
	23														
久留米市 計	22	2,500		1,000	14,000	3,500	1,100	62,000	600	2,500		1,150	17,000	41,600	
	23	2,500		1,000	9,000	2,500	1,300	62,000	0	2,500		1,150	11,300	41,300	
朝倉市 (甘木地区)	22													250	
	23													200	
朝倉市 (朝倉地区)	22	3,000			1,000	3,000				9,500		4,000		6,000	
	23	5,000			1,000	2,000				5,000		4,300		5,000	
朝倉市 計	22	3,000			1,000	3,000				9,500		4,000		6,250	
	23	5,000			1,000	2,000				5,000		4,300		5,200	
八女市 (八女地区)	22														
	23														
八女市 (黒木地区)	22														
	23														
八女市 (矢部地区)	22														
	23														
八女市 (星野地区)	22														
	23														
八女市 計	22														
	23														
筑後市	22														
	23														
小郡市	22	1,000						3,500	1,100	3,900				100	
	23	0						5,500	300	600				0	
うきは市 (吉井地区)	22	8,000		100	2,500	2,600	1,890	9,000	600	3,200		2,200	400	11,000	
	23	8,000		0	1,500	3,600	200	10,000	900	3,400		4,500	1,750	17,600	
うきは市 (浮羽地区)	22														
	23														
うきは市 計	22	8,000		100	2,500	2,600	1,890	9,000	600	3,200		2,200	400	11,000	
	23	8,000		0	1,500	3,600	200	10,000	900	3,400		4,500	1,750	17,600	
筑前町	22														
	23														
大刀洗町	22														
	23														
広川町	22														
	23														
合計	22	14,500	0	1,100	17,500	9,300	2,990	74,500	2,800	19,450	0	6,200	1,550	34,350	41,600
	23	15,500	0	1,000	11,500	8,200	1,500	77,500	1,600	11,650	0	8,800	2,900	34,100	41,300

表2-2-2 高中木性常緑広葉樹【コンテナ栽培(4)】

(単位：本)

市町村名	年	樹 種 名				合 計
		ヤマモモ	レッドロビン	ロドレイア	その他	
福岡市	22	100	200			3,800
	23	50	200			2,700
久留米市 (久留米地区)	22		125,000			318,750
	23		55,000			208,150
久留米市 (田主丸地区)	22	20,500	100,000	5,000	115,200	604,250
	23	13,850	72,500	7,200	90,200	511,200
久留米市 (三潞地区)	22					0
	23					0
久留米市 (北野地区)	22					0
	23					0
久留米市 計	22	20,500	225,000	5,000	115,200	923,000
	23	13,850	127,500	7,200	90,200	719,350
朝倉市 (甘木地区)	22		2,000		17,600	41,300
	23		1,500		17,100	35,400
朝倉市 (朝倉地区)	22	26,000	6,000		9,500	160,100
	23	30,000	1,000		9,000	160,550
朝倉市 計	22	26,000	8,000		27,100	201,400
	23	30,000	2,500		26,100	195,950
八女市 (八女地区)	22					0
	23					0
八女市 (黒木地区)	22					0
	23					0
八女市 (矢部地区)	22					0
	23					0
八女市 (星野地区)	22					0
	23					0
八女市 計	22					0
	23					0
筑後市	22					0
	23					0
小郡市	22		6,000	0		60,600
	23		4,500	50		25,800
うきは市 (吉井地区)	22	4,500	28,500			197,880
	23	3,500	24,000			235,900
うきは市 (浮羽地区)	22					0
	23					0
うきは市 計	22	4,500	28,500			197,880
	23	3,500	24,000			235,900
筑前町	22					0
	23					0
大刀洗町	22		2,000			2,000
	23		2,000			2,000
広川町	22					0
	23					0
合計	22	51,100	269,700	5,000	142,300	1,388,680
	23	47,400	160,700	7,250	116,300	1,181,700

表2-2-3 高中木性常緑広葉樹【露地栽培+コンテナ栽培(1)】

(単位：本)

市町村名	年	樹 種 名													
		アカシア類	アラカシ	ウバメガシ	オガタマ	オリーブ	カクレミノ	カナメモチ	カラネオガタマ	キンモクセイ	クスノキ	クスノハカエデ	クロガネモチ	ゲッケイジュ	コバンモチ
福岡市	22		20				265		160	250			10	670	
	23		80				253		150	260			5	410	
久留米市 (久留米地区)	22		500			18,150	1,000	4,000	130	28,500	100	3,000			
	23		500			18,150	200	4,000	110	26,500	50	3,000			
久留米市 (田主丸地区)	22	4,900	17,100	24,650		19,650	7,000	5,500	150	75,450	3,200	21,000	6,000		
	23	4,700	13,900	20,650		15,350	6,000	4,200	150	72,650	3,100	18,200	5,500		
久留米市 (三瀬地区)	22											360			
	23											260			
久留米市 (北野地区)	22		10		5	30	40		50	10		50	60		
	23		10			30	25		30	5		50	40		
久留米市 計	22	4,900	17,610	24,650	5	37,830	8,040	9,500	280	104,000	3,310	24,410	6,060		
	23	4,700	14,410	20,650		33,530	6,225	8,200	260	99,180	3,155	21,510	5,540		
朝倉市 (甘木地区)	22	8,050	8,000	1,700		600	350		500	1,620	400	600	570		
	23	8,050	5,300	50		1,200	180		120	420	300	450	360		
朝倉市 (朝倉地区)	22		3,700	12,100	50	800	350		8,100	500		7,100			
	23		13,200	11,500	60	1,200	1,565		75	11,950	9,550	7,800	50		
朝倉市 計	22	8,050	11,700	13,800	50	1,400	700		500	9,720	900	7,700	570		
	23	8,050	18,500	11,550	60	2,400	1,745		195	12,370	9,850	8,250	410		
八女市 (八女地区)	22		750						145			500			
	23		750						145			400			
八女市 (黒木地区)	22														
	23														
八女市 (矢部地区)	22														
	23														
八女市 (星野地区)	22														
	23														
八女市 計	22		750						145			500			
	23		750						145			400			
筑後市	22											500			
	23											300			
小郡市	22		14,500	12,000	10	1,100	1,200		115	6,100	3,100	3,000	420		
	23	10	10,000	3,100	5	3,110	600		150	5,650	600	3,500	430		
うきは市 (吉井地区)	22		21,700	13,600	2,600	9,050	3,160	7,000		6,240	6,100	340	3,035	950	
	23	650	20,900	14,700	7,050	10,030	3,055	18,500	1,300	8,200	12,600	900	7,235	1,050	
うきは市 (浮羽地区)	22	130		100		1,400							30	100	
	23	50			150	1,100								150	
うきは市 計	22	130	21,700	13,700	2,600	10,450	3,160	7,000		6,240	6,100	340	3,065	1,050	
	23	700	20,900	14,700	7,200	11,130	3,055	18,500	1,300	8,200	12,600	900	7,235	1,200	
筑前町	22		76	70		500	6			102	20	1,164	300		
	23		61	5		1,000				108		1,008			
大刀洗町	22		1,200			2,600	1,400			2,900	50	2,050	500		
	23		1,300			1,500	910			2,600	50	1,100	300		
広川町	22			100						400		550			
	23			100						400		550			
合計	22	13,080	67,556	64,320	2,665	53,880	14,771	16,500	895	129,767	13,730	340	42,939	8,910	670
	23	13,460	66,001	50,105	7,265	52,670	12,788	26,700	1,905	128,803	26,515	900	43,853	7,885	410

表2-2-3 高中木性常緑広葉樹【露地栽培+コンテナ栽培(2)】

(単位：本)

市町村名	年	樹種										名			
		サカキ	サザンカ類	サンゴジュ	シロダモ	シマトネリコ	常緑ヤマボウシ	シラカシ	スダジイ	ソヨゴ	タイサンボク	タブノキ	ツブラジイ	トウネズミモチ	トキワマンサク
福岡市	22				100	150		2,050					300		
	23				100	150		1,790					300		
久留米市 (久留米地区)	22	4,000	76,200	50		5,500	2,550	7,700		1,400		100		41,100	
	23	4,000	36,100			4,200	2,550	4,150		1,400				41,100	
久留米市 (田主丸地区)	22	33,800	44,100	2,500		14,600	10,100	42,100	4,300	5,800	4,000	2,500	1,000	52,500	
	23	32,600	25,100	2,500		10,300	7,300	32,600	3,800	4,800	2,800	2,500	1,000	53,000	
久留米市 (三潞地区)	22		380												
	23		380												
久留米市 (北野地区)	22					80	20	20	40	60				10	
	23					80	30	30	20	50	5	5		25	
久留米市 計	22	37,800	120,680	2,550		20,180	12,670	49,820	4,340	7,260	4,000	2,600	1,000	93,610	
	23	36,600	61,580	2,500		14,580	9,880	36,780	3,820	6,250	2,805	2,505	1,000	94,125	
朝倉市 (甘木地区)	22	70	6,000	500		10,800	1,000	6,000	600	530	600	400	1,000	1,000	
	23	80	6,000	100		12,400	700	2,900	550	430	400	450	700	1,650	
朝倉市 (朝倉地区)	22	3,100	15,500	2,500	800	2,500	150	24,800	10,100	17,460	1,000	10,800	6,000	9,000	
	23	2,600	13,650	700	1,600	2,700	900	21,700	10,150	15,605	700	7,450	8,050	7,200	
朝倉市 計	22	3,170	21,500	3,000	800	13,300	1,150	30,800	10,700	17,990	1,600	11,200	7,000	10,000	
	23	2,680	19,650	800	1,600	15,100	1,600	24,600	10,700	16,035	1,100	7,900	8,750	8,850	
八女市 (八女地区)	22		550												
	23		550												
八女市 (黒木地区)	22														
	23														
八女市 (矢部地区)	22														
	23														
八女市 (星野地区)	22									7,000					
	23									7,500					
八女市 計	22		550							7,000					
	23		550							7,500					
筑後市	22		900												
	23		900				300								
小郡市	22	3,000	25,400	5,330	4,501	4,700	2,800	15,500	6,000	350	600	3,700	1,000	1,500	4,000
	23	1,000	19,800	900	1,500	3,850	2,950	11,500	1,600	650	600	1,680	50	1,150	3,400
うきは市 (吉井地区)	22	5,200	7,150	2,550		1,500	3,240	15,450	5,930	4,700	55	5,750		100	14,550
	23	4,550	7,300	1,100	2,700	2,350	6,850	10,900	4,660	4,030	60	5,790	1,500		31,300
うきは市 (浮羽地区)	22		50	400		400	600	160		120					
	23			200		1,500	1,750			300					
うきは市 計	22	5,200	7,200	2,950		1,900	3,840	15,610	5,930	4,820	55	5,750		100	14,550
	23	4,550	7,300	1,300	2,700	3,850	8,600	10,900	4,660	4,330	60	5,790	1,500		31,300
筑前町	22		384			810	200	200		50		30		10	
	23		452			1,170	150	200		50		20			
大刀洗町	22		6,600	230		1,600	1,400	3,000		3,400	200	40	30		1,200
	23		5,850	260		1,000	1,200	3,300		1,000	100	20	20		1,500
広川町	22		600												
	23		600				300								
合計	22	49,170	183,814	14,060	5,401	42,640	22,060	116,980	26,970	40,870	6,455	23,620	1,030	9,610	123,360
	23	44,830	116,682	5,760	5,900	39,700	24,980	89,070	20,780	35,815	4,665	18,215	1,570	10,900	139,175

表2-2-3 高中木性常緑広葉樹【露地栽培+コンテナ栽培(3)】

(単位：本)

市町村名	年	樹種名											他ツバキ類		
		ネズミモチ	ハイノキ	ヒイラギ	ヒイラギモクセイ	ヒメユズリハ	フェイジョア	プリペット	ホルトノキ	マテバシイ	ミヤマガンショ	モチノキ		モッコク	ヤブツバキ
福岡市	22					450			900	350	50		80	250	30
	23					250			1,000	150	40		50	200	30
久留米市 (久留米地区)	22				2,900		130	8,000					1,150	2,700	46,600
	23				1,600		780	4,500					1,150	2,700	44,100
久留米市 (田主丸地区)	22	6,100		2,000	36,800	3,600	1,150	83,000	1,100	3,950	100		3,150	19,500	5,100
	23	5,100		2,000	25,300	2,600	1,150	82,000	400	3,600	100		2,650	13,100	4,400
久留米市 (三瀬地区)	22														
	23														
久留米市 (北野地区)	22		23	20	10	20					2				
	23	10	12	13	10	50	5	5	5	5	3	5	3	5	
久留米市 計	22	6,100	23	2,020	39,710	3,620	1,280	91,000	1,100	3,950	102		4,300	22,200	51,700
	23	5,110	12	2,013	26,910	2,650	1,935	86,500	405	3,605	103	5	3,803	15,805	48,500
朝倉市 (甘木地区)	22				200	50			250	600		70	330	1,150	125
	23				800			250	150	250		50	280	780	130
朝倉市 (朝倉地区)	22	4,500			13,000	3,250	100		1,000	10,850		4,450	420	8,450	440
	23	6,500	100		14,530	2,250	100	500	690	6,250		4,730	370	5,700	350
朝倉市 計	22	4,500			13,200	3,300	100		1,250	11,450		4,520	750	9,600	565
	23	6,500	100		15,330	2,250	350	500	840	6,500		4,780	650	6,480	480
八女市 (八女地区)	22												200	50	
	23												200	50	
八女市 (黒木地区)	22													450	
	23													450	
八女市 (矢部地区)	22		3,000											300	
	23		3,000											300	
八女市 (星野地区)	22		5,500												
	23		6,500												
八女市 計	22		8,500										200	800	
	23		9,500										200	800	
筑後市	22				150								200		
	23				150								200		
小郡市	22	2,500	20	210	3,780	100	241	4,200	1,110	5,100		220	1,150	770	1,170
	23	600	30	150	5,200	110	232	9,600	360	1,900		300	1,500	700	2,130
うきは市 (吉井地区)	22	8,800		100	2,530	2,640	2,040	9,000	620	3,200		2,240	1,350	11,370	2,200
	23	9,500			2,000	3,900	740	10,300	1,000	3,400		4,700	2,700	18,230	2,550
うきは市 (浮羽地区)	22													200	
	23													200	
うきは市 計	22	8,800		100	2,530	2,640	2,040	9,000	620	3,200		2,240	1,350	11,570	2,200
	23	9,500			2,000	3,900	740	10,300	1,000	3,400		4,700	2,700	18,230	2,750
筑前町	22			2	1					10			205	155	4
	23			1	2								173	141	4
大刀洗町	22		30	20	5,000					280			450	910	610
	23		30	15	5,000		20			200			350	810	450
広川町	22				200								250	100	200
	23				200								300	100	200
合計	22	21,900	8,573	2,352	64,571	10,110	3,661	104,200	4,980	24,340	152	6,980	8,935	46,355	56,479
	23	21,710	9,672	2,179	54,792	9,160	3,277	106,900	3,605	15,755	143	9,785	9,926	43,266	54,544



表2-2-3 高中木性常緑広葉樹【露地栽培+コンテナ栽培(4)】

(単位：本)

市町村名	年	樹 種 名				合 計
		ヤマモモ	レッドロビン	ロドレイア	その他	
福岡市	22	150	200			6,435
	23	120	200		21	5,559
久留米市 (久留米地区)	22	150	130,000	250		385,860
	23	150	60,000	200		261,190
久留米市 (田主丸地区)	22	25,650	167,100	5,700	136,200	902,100
	23	16,850	118,600	8,000	109,700	738,250
久留米市 (三潞地区)	22					740
	23					640
久留米市 (北野地区)	22			15		575
	23	5		40		606
久留米市 計	22	25,800	297,100	5,965	136,200	1,289,275
	23	17,005	178,600	8,240	109,700	1,000,686
朝倉市 (甘木地区)	22	300	2,000	38	56,000	112,003
	23	235	1,500	90	52,100	99,405
朝倉市 (朝倉地区)	22	28,700	11,400		15,500	238,470
	23	30,780	6,000		17,000	245,805
朝倉市 計	22	29,000	13,400	38	71,500	350,473
	23	31,015	7,500	90	69,100	345,210
八女市 (八女地区)	22	100				2,295
	23	100				2,195
八女市 (黒木地区)	22					450
	23					450
八女市 (矢部地区)	22					3,300
	23					3,300
八女市 (星野地区)	22				5,500	18,000
	23				5,500	19,500
八女市 計	22	100			5,500	24,045
	23	100			5,500	25,445
筑後市	22				4,000	5,750
	23				4,000	5,850
小郡市	22	600	7,440	200		148,737
	23	550	5,020	250		106,417
うきは市 (吉井地区)	22	4,750	40,100			230,890
	23	3,640	28,000			279,920
うきは市 (浮羽地区)	22	150	1,100	200		5,140
	23	500	500	500		6,900
うきは市 計	22	4,900	41,200	200		236,030
	23	4,140	28,500	500		286,820
筑前町	22	60			280	4,639
	23	20			20	4,585
大刀洗町	22	160	3,010	60		38,930
	23	100	2,000	60		31,045
広川町	22					2,400
	23					2,750
合計	22	60,770	362,350	6,463	217,480	2,106,714
	23	53,050	221,820	9,140	188,341	1,814,367

表2-3-1 高中木性落葉広葉樹【露地栽培(1)】

(単位：本)

市町村名	年	樹 種 名												
		アオハダ	アズキナシ	アンズ	イチヨウ	イロハモミジ	他カエデ類	ウメ	シダレウメ	ウメモドキ	ウラジロノキ	エゴノキ	オオヤマレンゲ	オトコヨウゾメ
福岡市	22	0	30	20		50	20	140			10		60	20
	23	30	40	20		50	50	190			10		30	10
久留米市 (久留米地区)	22				10	4,800	6,000	11,000	4,000					
	23				5	4,800	6,000	8,500	4,000					
久留米市 (田主丸地区)	22			0	10,800	22,500	23,900	82,500	2,300	2,000	4,000			
	23			100	10,300	15,500	16,250	72,100	1,750	1,400	3,150			
久留米市 (三潁地区)	22							450						
	23							450						
久留米市 (北野地区)	22	5	0			200	200			3	20			0
	23	10	10			200	200			5	30			10
久留米市 計	22	5	0	0	10,810	27,500	30,100	93,950	6,300	2,000	3	4,020		0
	23	10	10	100	10,305	20,500	22,450	81,050	5,750	1,400	5	3,180		10
朝倉市 (甘木地区)	22		70	20	10	3,700	500	400	300	50		400		10
	23		30	20	60	3,150	500	250	280	30		60		0
朝倉市 (朝倉地区)	22				750	11,950		200	50	190		4,250	10	30
	23				1,620	13,200		360	100	170		4,300	10	100
朝倉市 計	22	0	70	20	760	15,650	500	600	350	240	0	4,650	10	40
	23	0	30	20	1,680	16,350	500	610	380	200	0	4,360	10	100
八女市 (八女地区)	22							100						
	23							100						
八女市 (黒木地区)	22					50								
	23					50								
八女市 (矢部地区)	22					5,500								
	23					5,500								
八女市 (星野地区)	22					5,550	0	100						
	23					5,550	0	100						
筑後市	22					1,100	150	350						
	23					800	150	300						
小郡市	22	80	15		10	2,500	400	200	100	50	3	250		20
	23	60	60		60	3,000	550	500	80	20	0	250	5	100
うきは市 (吉井地区)	22	10				5,300		100	0	650	50	150		10
	23	10				7,100		150	50	850	0	50		0
うきは市 (浮羽地区)	22					1,000	50		80				150	
	23					750	0						0	
うきは市 計	22	10				6,300	50	100	80	650	50	150	150	10
	23	10				7,850	0	150	50	850	0	50	0	0
筑前町	22				30	807	96	400		8		280		
	23				30	805	96	401		3		230		
大刀洗町	22	10			30	1,230	800	1,580	650		3	320		5
	23	10			20	750	750	1,550	650		2	150		5
広川町	22					1,700		900						
	23					1,700		900						
合計	22	105	115	40	11,640	62,387	32,116	98,320	7,480	2,948	69	9,670	220	40
	23	120	140	140	12,095	57,355	24,546	85,751	6,910	2,473	17	8,220	40	25

トウカエデを  
除く

表2-3-1 高中木性落葉広葉樹【露地栽培(2)】

(単位:本)

市町村名	年	樹 種 名													
		カツラ	ガマズミ	カマツカ	カリン	クヌギ	クロモジ	ケヤキ	コナラ	コブシ	コマユミ	ザイフリボク	サルスベリ	サンシュユ	シラキ
福岡市	22			5							60		40	20	20
	23									115		30	20	20	
久留米市 (久留米地区)	22				200			100		150					150
	23				200			100		150					150
久留米市 (田主丸地区)	22	400			2,150			8,400	1,600	4,500		300	1,500	1,600	
	23	400			1,600			10,500	1,700	3,300		500	1,700	1,300	
久留米市 (三瀨地区)	22														
	23														
久留米市 (北野地区)	22	60	0	0			5	30	0	3	0	0	20		6
	23	50	5	1			0	30	10	5	10	10	30		3
久留米市 計	22	460	0	0	2,350		5	8,530	1,600	4,653	0	300	1,520	1,600	156
	23	450	5	1	1,800		0	10,630	1,710	3,455	10	510	1,730	1,300	153
朝倉市 (甘木地区)	22	2,230		70		15,250		15,500	7,300	400		0	350	90	
	23	3,000		250		25,000		20,450	13,300	100		300	210	80	
朝倉市 (朝倉地区)	22	500	0		0	30,300		15,700	10,550	700			500	100	
	23	500	10		60	30,800		15,750	10,950	1,050			400	150	
朝倉市 計	22	2,730	0	70	0	45,550		31,200	17,850	1,100		0	850	190	
	23	3,500	10	250	60	55,800		36,200	24,250	1,150		300	610	230	
八女市 (八女地区)	22														
	23														
八女市 (黒木地区)	22							0							
	23														
八女市 (矢部地区)	22								3,000						
	23								3,000						
八女市 (星野地区)	22														
	23														
八女市 計	22								3,000						
	23								3,000						
筑後市	22														
	23														
小郡市	22	110	70	0	3	70	20	700	10	350	0	100	650	30	20
	23	120	100	30	2	20	30	700	60	600	100	220	650	5	5
うきは市 (吉井地区)	22		100	60	60			30		120	0	0	110		700
	23		1,000	50	60			30		130	300	50	100		400
うきは市 (浮羽地区)	22												0		
	23												100		
うきは市 計	22		100	60	60			30		120	0	0	110		700
	23		1,000	50	60			30		130	300	50	200		400
筑前町	22		50						0				20		
	23		100						15				30		
大刀洗町	22	60	40			30	5	150	100	90		400	400	0	
	23	40	40			0	5	150	280	50		150	250	30	
広川町	22														
	23														
合計	22	3,360	260	135	2,413	45,650	30	40,610	22,560	6,313	60	800	3,590	1,840	896
	23	4,110	1,255	331	1,922	55,820	35	47,710	29,315	5,385	525	1,230	3,500	1,585	578

表2-3-1 高中木性落葉広葉樹【露地栽培(3)】

(単位：本)

市町村名	年	樹 種 名																	
		スモークツリー	ソメイヨシノ	ヤマザクラ	他サクラ類	チャンチン	ツリバナ	トウカエデ	ナツツバキ	ナンキンハゼ	ネジキ	ハクウンボク	ハナカイドウ	ハナズオウ	ハナミズキ				
福岡市	22														20	20	40		170
	23														20	10	40		130
久留米市 (久留米地区)	22	300	700						2,200				100					4,200	
	23	150	700						1,050			100						4,200	
久留米市 (田主丸地区)	22		41,500	16,300	19,000			1,500	1,800	1,450		700	1,300	26,800					
	23		34,500	11,300	13,800			300	1,400	1,150		700	1,000	18,750					
久留米市 (三潁地区)	22																		
	23																		
久留米市 (北野地区)	22	0	0	5	0	0	15	0	10			0		50					
	23	10	5	15	10	5	25	5	10			10		70					
久留米市 計	22	300	42,200	16,305	19,000	0	15	1,500	4,010	1,450		800	1,300	31,050					
	23	160	35,205	11,315	13,810	5	25	305	2,460	1,150		810	1,000	23,020					
朝倉市 (甘木地区)	22			5,600		5		350		80			700	850					
	23			7,010		10		100		650			300	550					
朝倉市 (朝倉地区)	22		3,000	3,000	2,150			150	50	50			600	950					
	23		3,100	5,600	2,700			120	70	50			450	410					
朝倉市 計	22		3,000	8,600	2,150	5		500	50	130			1,300	1,800					
	23		3,100	12,610	2,700	10		220	70	700			750	960					
八女市 (八女地区)	22																		
	23																		
八女市 (黒木地区)	22								0										
	23																		
八女市 (矢部地区)	22																		
	23																		
八女市 (星野地区)	22																		
	23																		
八女市 計	22																		
	23																		
筑後市	22													300					
	23													200					
小郡市	22		150	100	0	80	100	700	10	850		0	0	100	400				
	23		50	100	230	20	115	650	10	700		10	10	100	470				
うきは市 (吉井地区)	22		0			0			370	140			120	70	240				
	23								250	70			100	150	190				
うきは市 (浮羽地区)	22	150							70				50		180				
	23	280							50				50		180				
うきは市 計	22	150							440	140			170	70	420				
	23	280							300	70			150	150	370				
筑前町	22									20				5	400				
	23													5	360				
大刀洗町	22			0		30	6		10				170		800				
	23			5		10	15		10				160		700				
広川町	22														150				
	23														150				
合計	22	450	45,350	25,005	21,150	115	121	2,700	4,520	2,590	20	20	1,180	2,775	35,490				
	23	440	38,355	24,030	16,740	45	155	1,175	2,850	2,620	20	20	1,170	2,005	26,360				

表2-3-1 高中木性落葉広葉樹【露地栽培(4)】

(単位：本)

市町村名	年	樹種名											合計	
		ハンカチノギ	ヒトツバタゴ	ヒメシヤラ	マルバノキ	マユミ	ミズナラ	ムクゲ	メグスリノキ	モクレン類	ヤマボウシ	ライラック		その他
福岡市	22	15			50	10				50			0	870
	23	25			80	10				70			200	1,200
久留米市 (久留米地区)	22		60	1,000		100				6,500	500		5,200	47,270
	23		50	1,000		50				6,500	500		5,200	43,405
久留米市 (田主丸地区)	22		200	7,250		0		10,800		5,650	12,800	2,500	92,000	410,000
	23		250	5,900		150		7,500		4,850	10,000	1,900	85,000	340,000
久留米市 (三潁地区)	22													450
	23													450
久留米市 (北野地区)	22	0	30	20	5	3	0	0	0	3	30	5		728
	23	5	25	20	15	3	3	20	5	0	20	25		925
久留米市 計	22	0	290	8,270	5	103	0	10,800	0	12,153	13,330	2,505	97,200	458,448
	23	5	325	6,920	15	203	3	7,520	5	11,350	10,520	1,925	90,200	384,780
朝倉市 (甘木地区)	22		360	70	20	0		250		200	1,300	50	8,800	65,285
	23		250		10	70		260		50	600	0	8,800	85,730
朝倉市 (朝倉地区)	22		60	500	10	70		400		300	3,200	400	15,200	105,870
	23		50	900	10	50		910		190	3,700	300	14,000	112,140
朝倉市 計	22		420	570	30	70		650		500	4,500	450	24,000	171,155
	23		300	900	20	120		1,170		240	4,300	300	22,800	197,870
八女市 (八女地区)	22													100
	23													100
八女市 (黒木地区)	22													50
	23													50
八女市 (矢部地区)	22			7,000							3,000		5,000	23,500
	23			7,200							3,000		5,000	23,700
八女市 (星野地区)	22												6,950	6,950
	23												6,950	6,950
八女市 計	22			7,000							3,000		11,950	30,600
	23			7,200							3,000		11,950	30,800
筑後市	22													1,900
	23													1,450
小郡市	22		43	40		3		300	0	120	1,000	100		9,877
	23		70	80		120		550	3	60	1,000	100		11,775
うきは市 (吉井地区)	22			120		500					150		2,000	11,160
	23			100		200					530		0	11,920
うきは市 (浮羽地区)	22		50								150			1,930
	23		0								130			1,540
うきは市 計	22		50	120		500					300		2,000	13,090
	23		0	100		200					660		0	13,460
筑前町	22									300			360	2,776
	23									0			450	2,525
大刀洗町	22			0	3					70	350			7,342
	23			20	3					100	350			6,255
広川町	22												1,000	3,750
	23												1,000	3,750
合計	22	15	803	16,000	88	686	0	11,750	50	13,143	22,480	3,055	136,510	699,808
	23	30	695	15,220	118	653	3	9,240	78	11,750	19,830	2,325	126,600	653,865

表2-3-2 高中木性落葉広葉樹【コンテナ栽培(1)】

(単位：本)

市町村名	年	樹 種 名													
		アオハダ	アズキナシ	アンズ	イチヨウ	イロハモミジ	他カエデ類	ウメ	シダレウメ	ウメモドキ	ウラジロノキ	エゴノキ	オオヤマレンゲ	オトコヨウゾメ	カイノキ
福岡市	22	70										200			
	23	0										200			
久留米市 (久留米地区)	22														
	23														
久留米市 (田主丸地区)	22					12,000	27,000	4,500	1,500	1,900		2,000			
	23					8,500	22,000	4,500	1,500	1,600		2,000			
久留米市 (三潞地区)	22														
	23														
久留米市 (北野地区)	22														
	23														
久留米市 計	22					12,000	27,000	4,500	1,500	1,900		2,000			
	23					8,500	22,000	4,500	1,500	1,600		2,000			
朝倉市 (甘木地区)	22					5,500									0
	23					4,000									30
朝倉市 (朝倉地区)	22				1,000	19,500						5,000			
	23				1,000	18,500						4,500			
朝倉市 計	22				1,000	25,000						5,000			0
	23				1,000	22,500						4,500			30
八女市 (八女地区)	22														
	23														
八女市 (黒木地区)	22														
	23														
八女市 (矢部地区)	22														
	23														
八女市 (星野地区)	22														
	23														
八女市 計	22														
	23														
筑後市	22														
	23														
小郡市	22					4,500	0								700
	23					500	500								0
うきは市 (吉井地区)	22				1,500	21,200	2,000				300			0	
	23				1,400	14,500	500				0			200	
うきは市 (浮羽地区)	22														
	23														
うきは市 計	22				1,500	21,200	2,000				300			0	
	23				1,400	14,500	500				0			200	
筑前町	22														
	23														
大刀洗町	22														
	23														
広川町	22														
	23														
合計	22	70	0	0	2,500	62,700	29,000	4,500	1,500	1,900	300	7,200	0	0	700
	23	0	0	0	2,400	46,000	23,000	4,500	1,500	1,600	0	6,700	0	200	30

トウカエデを  
除く

表2-3-2 高中木性落葉広葉樹【コンテナ栽培(2)】

(単位：本)

市町村名	年	樹 種 名													
		カツラ	ガマズミ	カマツカ	カリン	クヌギ	クロモジ	ケヤキ	コナラ	コブシ	コマユミ	ザイフリボク	サルスベリ	サンシュユ	シラキ
福岡市	22										0				130
	23										20				0
久留米市 (久留米地区)	22														100
	23														50
久留米市 (田主丸地区)	22		1,500					2,500	2,500	2,000		500	1,900	800	
	23		1,500					2,500	2,500	2,000		500	1,900	800	
久留米市 (三潞地区)	22														
	23														
久留米市 (北野地区)	22														
	23														
久留米市 計	22		1,500					2,500	2,500	2,000		600	1,900	800	
	23		1,500					2,500	2,500	2,000		550	1,900	800	
朝倉市 (甘木地区)	22	0		0								0	1,000		
	23	50		50								200	1,000		
朝倉市 (朝倉地区)	22	850	1,000			20,100		4,700	15,000	3,700			650		
	23	0	0			19,000		6,000	14,000	2,400			300		
朝倉市 計	22	850	1,000	0		20,100		4,700	15,000	3,700		0	1,650		
	23	50	0	50		19,000		6,000	14,000	2,400		200	1,300		
八女市 (八女地区)	22														
	23														
八女市 (黒木地区)	22														
	23														
八女市 (矢部地区)	22														
	23														
八女市 (星野地区)	22														
	23														
八女市 計	22														
	23														
筑後市	22														
	23														
小郡市	22		400			2,500		600	100	1,000	50		250		
	23		30			300		200	400	0	70		80		
うきは市 (吉井地区)	22	1,000	250	0		900	50		2,300	800	0	90	3,000		1,400
	23	0	0	600		800	100		2,000	1,000	300	0	1,100		1,600
うきは市 (浮羽地区)	22														
	23														
うきは市 計	22	1,000	250	0		900	50		2,300	800	0	90	3,000		1,400
	23	0	0	600		800	100		2,000	1,000	300	0	1,100		1,600
筑前町	22														
	23														
大刀洗町	22														
	23														
広川町	22														
	23														
合計	22	1,850	3,150	0	0	23,500	50	7,800	19,900	7,500	50	740	6,800	800	1,530
	23	50	1,530	650	0	20,100	100	8,700	18,900	5,400	390	770	4,380	800	1,600

表2-3-2 高中木性落葉広葉樹【コンテナ栽培(3)】

(単位：本)

市町村名	年	樹種名													
		スモークツリー	ソメイヨシノ	ヤマザクラ	他サクラ類	チャンチン	ツリバナ	トウカエデ	ナツツバキ	ナンキンハゼ	ネジキ	ハクウンボク	ハナカイドウ	ハナズオウ	ハナミズキ
福岡市	22						300					0			
	23						100					50			
久留米市 (久留米地区)	22														
	23														
久留米市 (田主丸地区)	22		1,100		3,000				500			200	2,000	20,000	
	23		1,000		2,500				500			200	2,000	14,500	
久留米市 (三潞地区)	22														
	23														
久留米市 (北野地区)	22														
	23														
久留米市 計	22		1,100		3,000				500			200	2,000	20,000	
	23		1,000		2,500				500			200	2,000	14,500	
朝倉市 (甘木地区)	22									300					
	23									500					
朝倉市 (朝倉地区)	22		200	12,000	0					20				1,000	
	23		0	5,000	50					0				0	
朝倉市 計	22		200	12,000	0					320				1,000	
	23		0	5,000	50					500				0	
八女市 (八女地区)	22														
	23														
八女市 (黒木地区)	22														
	23														
八女市 (矢部地区)	22														
	23														
八女市 (星野地区)	22														
	23														
八女市 計	22														
	23														
筑後市	22														
	23														
小郡市	22	15						0						0	
	23	0						200						40	
うきは市 (吉井地区)	22		0						700	200	200			800	
	23		150						400	250	600			2,500	
うきは市 (浮羽地区)	22														
	23														
うきは市 計	22		0						700	200	200			800	
	23		150						400	250	600			2,500	
筑前町	22														
	23														
大刀洗町	22														
	23														
広川町	22														
	23														
合計	22	15	1,300	12,000	3,000	0	300	0	1,200	520	0	200	200	2,000	21,800
	23	0	1,150	5,000	2,550	0	100	200	900	750	0	650	200	2,000	17,040



表2-3-2 高中木性落葉広葉樹【コンテナ栽培(4)】

(単位：本)

市町村名	年	樹種名											合計	
		ハンカチノキ	ヒトツバタゴ	ヒメシヤラ	マルバノキ	マユミ	ミズナラ	ムクゲ	メグスリノキ	モクレン類	ヤマボウシ	ライラック		その他
福岡市	22	20											0	770
	23	50											100	540
久留米市 (久留米地区)	22													100
	23													50
久留米市 (田主丸地区)	22					0		1,400			4,700	1,300	30,000	124,800
	23					400		1,000			4,000	1,300	26,000	105,200
久留米市 (三潞地区)	22													0
	23													0
久留米市 (北野地区)	22													0
	23													0
久留米市 計	22					0		1,400			4,700	1,300	30,000	124,900
	23					400		1,000			4,000	1,300	26,000	105,250
朝倉市 (甘木地区)	22							2,000					0	8,800
	23							1,500					4,500	11,830
朝倉市 (朝倉地区)	22					1,000	1,100	1,600			7,300		20,000	115,720
	23					800	0	1,550			4,100		19,000	96,200
朝倉市 計	22					1,000	1,100	3,600			7,300		20,000	124,520
	23					800	0	3,050			4,100		23,500	108,030
八女市 (八女地区)	22													0
	23													0
八女市 (黒木地区)	22													0
	23													0
八女市 (矢部地区)	22													0
	23													0
八女市 (星野地区)	22												2,000	2,000
	23												2,000	2,000
八女市 計	22												2,000	2,000
	23												2,000	2,000
筑後市	22													0
	23													0
小郡市	22		50			250		900						11,315
	23		30			150		200						2,700
うきは市 (吉井地区)	22			1,100		0					3,000			40,790
	23			300		600					2,600			31,500
うきは市 (浮羽地区)	22													0
	23													0
うきは市 計	22			1,100		0					3,000			40,790
	23			300		600					2,600			31,500
筑前町	22													0
	23													0
大刀洗町	22													0
	23													0
広川町	22													0
	23													0
合計	22	20	50	1,100	0	1,250	1,100	5,900	0	0	15,000	1,300	52,000	304,295
	23	50	30	300	0	1,950	0	4,250	0	0	10,700	1,300	51,600	250,020

表2-3-3 高中木性落葉広葉樹【露地栽培+コンテナ栽培(1)】

(単位：本)

市町村名	年	樹							種						
		アオハダ	アズキナシ	アンズ	イチヨウ	イロハモミジ	他カエデ類	ウメ	シダレウメ	ウメモドキ	ウラジロノキ	エゴノキ	オオヤマレンゲ	オトコヨウゾメ	カイノキ
福岡市	22	70	30	20		50	20	140			10	200	60	20	
	23	30	40	20		50	50	190		10	200	30	10		
久留米市 (久留米地区)	22				10	4,800	6,000	11,000	4,000						
	23				5	4,800	6,000	8,500	4,000						
久留米市 (田主丸地区)	22				10,800	34,500	50,900	87,000	3,800	3,900		6,000			
	23			100	10,300	24,000	38,250	76,600	3,250	3,000		5,150			
久留米市 (三瀧地区)	22							450							
	23							450							
久留米市 (北野地区)	22	5				200	200				3	20			
	23	10	10			200	200				5	30		10	
久留米市 計	22	5			10,810	39,500	57,100	98,450	7,800	3,900	3	6,020			
	23	10	10	100	10,305	29,000	44,450	85,550	7,250	3,000	5	5,180		10	
朝倉市 (甘木地区)	22		70	20	10	9,200	500	400	300	50		400		10	
	23		30	20	60	7,150	500	250	280	30		60		30	
朝倉市 (朝倉地区)	22				1,750	31,450		200	50	190		9,250	10	30	
	23				2,620	31,700		360	100	170		8,800	10	100	
朝倉市 計	22		70	20	1,760	40,650	500	600	350	240		9,650	10	40	
	23		30	20	2,680	38,850	500	610	380	200		8,860	10	130	
八女市 (八女地区)	22							100							
	23							100							
八女市 (黒木地区)	22					50									
	23					50									
八女市 (矢部地区)	22					5,500									
	23					5,500									
八女市 (星野地区)	22														
	23														
八女市 計	22					5,550		100							
	23					5,550		100							
筑後市	22					1,100	150	350							
	23					800	150	300							
小郡市	22	80	15		10	7,000	400	200	100	50	3	250		20	
	23	60	60		60	3,500	1,050	500	80	20		250		5	
うきは市 (吉井地区)	22	10			1,500	26,500	2,000	100		650	350	150		10	
	23	10			1,400	21,600	500	150	50	850		50		200	
うきは市 (浮羽地区)	22					1,000	50		80				150		
	23					750									
うきは市 計	22	10			1,500	27,500	2,050	100	80	650	350	150	150	10	
	23	10			1,400	22,350	500	150	50	850		50		200	
筑前町	22				30	807	96	400		8		280			
	23				30	805	96	401		3		230			
大刀洗町	22	10			30	1,230	800	1,580	650		3	320		5	
	23	10			20	750	750	1,550	650		2	150		5	
広川町	22					1,700		900							
	23					1,700		900							
合計	22	175	115	40	14,140	125,087	61,116	102,820	8,980	4,848	369	16,870	220	40	
	23	120	140	140	14,495	103,355	47,546	90,251	8,410	4,073	17	14,920	40	225	

トウカエデを  
除く

表2-3-3 高中木性落葉広葉樹【露地栽培+コンテナ栽培(2)】

(単位：本)

市町村名	年	樹種名														
		カツラ	ガマズミ	カマツカ	カリン	クヌギ	クロモジ	ケヤキ	コナラ	コブシ	コマユミ	ザイフリボク	サルスベリ	サンシュユ	シラキ	
福岡市	22			5							60	50	40	20	150	
	23										135	20	30	20	20	
久留米市 (久留米地区)	22				200			100		150		100			150	
	23				200			100		150		50			150	
久留米市 (田主丸地区)	22	400	1,500		2,150			10,900	4,100	6,500		800	3,400	2,400		
	23	400	1,500		1,600			13,000	4,200	5,300		1,000	3,600	2,100		
久留米市 (三潞地区)	22															
	23															
久留米市 (北野地区)	22	60						5	30		3		20		6	
	23	50	5	1				30	10	5	10	10	30		3	
久留米市 計	22	460	1,500		2,350			5	11,030	4,100	6,653		900	3,420	2,400	156
	23	450	1,505	1	1,800				13,130	4,210	5,455	10	1,060	3,630	2,100	153
朝倉市 (甘木地区)	22	2,230		70		15,250		15,500	7,300	400			1,350	90		
	23	3,050		300		25,000		20,450	13,300	100		500	1,210	80		
朝倉市 (朝倉地区)	22	1,350	1,000			50,400		20,400	25,550	4,400			1,150	100		
	23	500	10		60	49,800		21,750	24,950	3,450			700	150		
朝倉市 計	22	3,580	1,000	70		65,650		35,900	32,850	4,800			2,500	190		
	23	3,550	10	300	60	74,800		42,200	38,250	3,550		500	1,910	230		
八女市 (八女地区)	22															
	23															
八女市 (黒木地区)	22															
	23															
八女市 (矢部地区)	22								3,000							
	23								3,000							
八女市 (星野地区)	22															
	23															
八女市 計	22								3,000							
	23								3,000							
筑後市	22															
	23															
小郡市	22	110	470		3	2,570	20	1,300	110	1,350	50	100	900	30	20	
	23	120	130	30	2	320	30	900	460	600	170	220	730	5	5	
うきは市 (吉井地区)	22	1,000	350	60	60	900	50	30	2,300	920		90	3,110		2,100	
	23		1,000	650	60	800	100	30	2,000	1,130	600	50	1,200		2,000	
うきは市 (浮羽地区)	22															
	23												100			
うきは市 計	22	1,000	350	60	60	900	50	30	2,300	920		90	3,110		2,100	
	23		1,000	650	60	800	100	30	2,000	1,130	600	50	1,300		2,000	
筑前町	22		50												20	
	23		100							15					30	
大刀洗町	22	60	40			30	5	150	100	90		400	400			
	23	40	40				5	150	280	50		150	250	30		
広川町	22															
	23															
合計	22	5,210	3,410	135	2,413	69,150	80	48,410	42,460	13,813	110	1,540	10,390	2,640	2,426	
	23	4,160	2,785	981	1,922	75,920	135	56,410	48,215	10,785	915	2,000	7,880	2,385	2,178	

表2-3-3 高中木性落葉広葉樹【露地栽培+コンテナ栽培(3)】

(単位：本)

市町村名	年	樹 種 名													
		スモークツリー	ソメイヨシノ	ヤマザクラ	他サクラ類	チャンチン	ツリバナ	トウカエデ	ナツツバキ	ナンキンハゼ	ネジキ	ハクウンボク	ハナカイドウ	ハナズオウ	ハナミズキ
福岡市	22						300				20	20	40	170	
	23						100				20	60	40	130	
久留米市 (久留米地区)	22	300	700					2,200				100	4,200		
	23	150	700					1,050				100	4,200		
久留米市 (田主丸地区)	22		42,600	16,300	22,000			1,500	2,300	1,450		900	3,300	46,800	
	23		35,500	11,300	16,300			300	1,900	1,150		900	3,000	33,250	
久留米市 (三潞地区)	22														
	23														
久留米市 (北野地区)	22			5			15		10				50		
	23	10	5	15	10	5	25	5	10			10	70		
久留米市 計	22	300	43,300	16,305	22,000		15	1,500	4,510	1,450		1,000	3,300	51,050	
	23	160	36,205	11,315	16,310	5	25	305	2,960	1,150		1,010	3,000	37,520	
朝倉市 (甘木地区)	22			5,600		5	350		380			700	850		
	23			7,010		10	100		1,150			300	550		
朝倉市 (朝倉地区)	22		3,200	15,000	2,150		150	50	70			600	1,950		
	23		3,100	10,600	2,750		120	70	50			450	410		
朝倉市 計	22		3,200	20,600	2,150	5	500	50	450			1,300	2,800		
	23		3,100	17,610	2,750	10	220	70	1,200			750	960		
八女市 (八女地区)	22														
	23														
八女市 (黒木地区)	22														
	23														
八女市 (矢部地区)	22														
	23														
八女市 (星野地区)	22														
	23														
八女市 計	22														
	23														
筑後市	22													300	
	23													200	
小郡市	22	15	150	100		80	100	700	10	850			100	400	
	23		50	100	230	20	115	850	10	700	10	10	100	510	
うきは市 (吉井地区)	22								1,070	340	200	120	70	1,040	
	23		150						650	320	600	100	150	2,690	
うきは市 (浮羽地区)	22	150							70			50	180		
	23	280							50			50	180		
うきは市 計	22	150							1,140	340	200	170	70	1,220	
	23	280	150						700	320	600	150	150	2,870	
筑前町	22									20			5	400	
	23												5	360	
大刀洗町	22					30	6		10			170	800		
	23			5		10	15		10			160	700		
広川町	22													150	
	23													150	
合計	22	465	46,650	37,005	24,150	115	421	2,700	5,720	3,110	20	220	1,380	4,775	57,290
	23	440	39,505	29,030	19,290	45	255	1,375	3,750	3,370	20	670	1,370	4,005	43,400

表2-3-3 高中木性落葉広葉樹【露地栽培+コンテナ栽培(4)】

(単位：本)

(単位：本)

市町村名	年	樹 種 名											合 計		
		ハンカチノキ	ヒトツバタゴ	ヒメシヤラ	マルバノキ	マユミ	ミズナラ	ムクゲ	メグスリノキ	モクレン類	ヤマボウシ	ライラック		その他	
福岡市	22	35			50	10				50					1,640
	23	75			80	10			70					300	1,740
久留米市 (久留米地区)	22		60	1,000		100				6,500	500		5,200		47,370
	23		50	1,000		50				6,500	500		5,200		43,455
久留米市 (田主丸地区)	22		200	7,250				12,200		5,650	17,500	3,800	122,000		534,800
	23		250	5,900		550		8,500		4,850	14,000	3,200	111,000		445,200
久留米市 (三潞地区)	22														450
	23														450
久留米市 (北野地区)	22		30	20	5	3				3	30	5			728
	23	5	25	20	15	3	3	20	5		20	25			925
久留米市 計	22		290	8,270	5	103		12,200		12,153	18,030	3,805	127,200		583,348
	23	5	325	6,920	15	603	3	8,520	5	11,350	14,520	3,225	116,200		490,030
朝倉市 (甘木地区)	22		360	70	20			2,250		200	1,300	50	8,800		74,085
	23		250		10	70		1,760		50	600		13,300		97,560
朝倉市 (朝倉地区)	22		60	500	10	1,070	1,100	2,000		300	10,500	400	35,200		221,590
	23		50	900	10	850		2,460		190	7,800	300	33,000		208,340
朝倉市 計	22		420	570	30	1,070	1,100	4,250		500	11,800	450	44,000		295,675
	23		300	900	20	920		4,220		240	8,400	300	46,300		305,900
八女市 (八女地区)	22														100
	23														100
八女市 (黒木地区)	22														50
	23														50
八女市 (矢部地区)	22			7,000							3,000		5,000		23,500
	23			7,200							3,000		5,000		23,700
八女市 (星野地区)	22												8,950		8,950
	23												8,950		8,950
八女市 計	22			7,000							3,000		13,950		32,600
	23			7,200							3,000		13,950		32,800
筑後市	22														1,900
	23														1,450
小郡市	22		93	40		253		1,200		120	1,000	100			21,192
	23		100	80		270		750	3	60	1,000	100			14,475
うきは市 (吉井地区)	22			1,220		500					3,150		2,000		51,950
	23			400		800					3,130				43,420
うきは市 (浮羽地区)	22		50								150				1,930
	23										130				1,540
うきは市 計	22		50	1,220		500					3,300		2,000		53,880
	23			400		800					3,260				44,960
筑前町	22									300			360		2,776
	23												450		2,525
大刀洗町	22				3					70	350				7,342
	23			20	3					100	350				6,255
広川町	22												1,000		3,750
	23												1,000		3,750
合計	22	35	853	17,100	88	1,936	1,100	17,650	50	13,143	37,480	4,355	188,510		1,004,103
	23	80	725	15,520	118	2,603	3	13,490	78	11,750	30,530	3,625	178,200		903,885

表2-4-1 低木性常緑樹【露地栽培(1)】

(単位：本)

市町村名	年	樹種名													
		アオキ	アセビ	アベリア	イヌツゲ	オオムラサキツツジ	オタフクナンテン	カンツバキ	キンシバイ	キンメツゲ	クチナシ	クルマツツジ	サツキ	サツキ(玉)	シャクナゲ類
福岡市	22	60												0	
	23	60												15	
久留米市 (久留米地区)	22	12,150			800	30,000	50,000	1,100		4,000		42,000	10,500	500	
	23	12,150			500	30,000	50,000	1,100		4,000		42,000	10,500	500	
久留米市 (田主丸地区)	22	14,000		65,500	8,000	63,000	100,000	52,500	2,100	32,000	9,100	51,300	163,300	450	2,000
	23	10,000		35,500	5,800	61,000	85,000	43,500	2,000	30,500	7,100	51,200	148,700	550	2,000
久留米市 (三瀨地区)	22														
	23														
久留米市 (北野地区)	22	0			50		300	0		0		2,000	5,000	0	
	23	20			50		400	20		10		500	2,000	10	
久留米市 計	22	26,150		65,500	8,850	93,000	150,300	53,600	2,100	36,000	9,100	95,300	178,800	950	2,000
	23	22,170		35,500	6,350	91,000	135,400	44,620	2,000	34,510	7,100	93,700	161,200	1,060	2,000
朝倉市 (甘木地区)	22	450		18,500		15,000	500	4,000			30	3,000	15,000	100	
	23	440		12,100		13,000	1,100	1,500				5,000	33,000	100	
朝倉市 (朝倉地区)	22	350			50	19,000	6,000	2,000	0	600	50		10,000		
	23	260	30		20	15,000	5,500	900	600	30	30		5,000		
朝倉市 計	22	800	0	18,500	50	34,000	6,500	6,000	0	600	80	3,000	25,000	100	
	23	700	30	12,100	20	28,000	6,600	2,400	600	30	30	5,000	38,000	100	
八女市 (八女地区)	22							600						340	
	23							600						340	
八女市 (黒木地区)	22	200				1,500									
	23	200				1,500									
八女市 (矢部地区)	22											41,500			170,000
	23											40,500			165,000
八女市 (星野地区)	22		264,500									158,000	170,000		57,000
	23		245,500									155,000	155,000		37,000
八女市 計	22	200	264,500			1,500	0	600				199,500	170,340		227,000
	23	200	245,500			1,500	0	600				195,500	155,340		202,000
筑後市	22							250				350	200		
	23							200				350	200		
小郡市	22	3,700		23,750	0	100		6,200	0	50	0	0	200	300	
	23	3,350		19,000	400	0		5,050	1,000	100	150	50	150	150	
うきは市 (吉井地区)	22	1,050				50,000	6,000	30,100		2,000		400	10,000	0	
	23	1,600				25,000	9,000	0		4,500		400	10,000	300	
うきは市 (浮羽地区)	22	350	200	200		30,500	1,200	100		1,550		100	6,100		150
	23	0	0	500		81,500	0	100		1,550		0	10,000		150
うきは市 計	22	1,400	200	200		80,500	7,200	30,200		3,550		500	16,100	0	150
	23	1,600	0	500		106,500	9,000	100		6,050		400	20,000	300	150
筑前町	22	150								300			50	15	
	23	50								50				10	
大刀洗町	22	1,800					500	5,550		420				0	
	23	1,800					400	3,350		500				110	
広川町	22							300				1,000	900		
	23							100				600	900		
合計	22	34,260	264,700	107,950	8,900	209,100	164,500	102,700	2,100	40,920	9,180	299,650	391,590	1,365	229,150
	23	29,930	245,530	67,100	6,770	227,000	151,400	56,420	3,600	41,240	7,280	295,600	375,790	1,745	204,150

表2-4-1 低木性常緑樹【露地栽培(2)】

(単位：本)

市町村名	年	樹種名													
		シャシャンボ	シャリンバイ	ジンチョウゲ	センリョウ	チャノキ	ツゲ類(玉)	トベラ	ナンテン	ハイビヤクシ類	ハクサンボク	ハマヒサカキ	ヒイラギナンテン	ヒサカキ	ヒベリカム・ヒデオト
福岡市	22	50							50		60		50		
	23	80							50		80		50		
久留米市 (久留米地区)	22						1,000		1,000				16,000		
	23						1,000		1,000				16,000		
久留米市 (田主丸地区)	22		31,000	11,500	2,000		2,200	20,000	4,000	1,000	500	22,000	16,000	300	
	23		18,000	10,500	2,000		1,650	20,000	3,200	1,000	500	12,500	13,500	300	
久留米市 (三潞地区)	22														
	23														
久留米市 (北野地区)	22	0									0				
	23	10									10				
久留米市 計	22	0	31,000	11,500	2,000		3,200	20,000	5,000	1,000	500	22,000	32,000	300	
	23	10	18,000	10,500	2,000		2,650	20,000	4,200	1,000	510	12,500	29,500	300	
朝倉市 (甘木地区)	22	40	3,500				150		4,300			2,500	1,000		
	23	60	1,000				70		3,400			5,550	100		
朝倉市 (朝倉地区)	22	100							5,050			4,500	650	500	
	23	100							4,100			0	400	50	
朝倉市 計	22	140	3,500				150		9,350			7,000	1,650	500	
	23	160	1,000				70		7,500			5,550	500	50	
八女市 (八女地区)	22														
	23														
八女市 (黒木地区)	22														
	23														
八女市 (矢部地区)	22														
	23														
八女市 (星野地区)	22										2,500				
	23										2,500				
八女市 計	22										2,500				
	23										2,500				
筑後市	22					100									
	23					100									
小郡市	22	0	200	50			500		200		30	6,200	7,600	30	
	23	10	300	30			270		100		550	6,550	5,700	10	
うきは市 (吉井地区)	22	100		3,300	300	130			400		200	100	3,100		
	23	100		3,500	500	100			2,400		500	150	1,000		
うきは市 (浮羽地区)	22			900									1,000		
	23			500									0		
うきは市 計	22	100		4,200	300	130			400		200	100	4,100		
	23	100		4,000	500	100			2,400		500	150	1,000		
筑前町	22														
	23														
大刀洗町	22					50	0		0			700	1,600		
	23					40	2,000		100			1,000	800		
広川町	22														
	23														
合計	22	290	34,700	15,750	2,300	280	3,850	20,000	15,000	1,000	3,290	36,000	47,000	830	0
	23	360	19,300	14,530	2,500	240	4,990	20,000	14,350	1,000	4,140	25,750	37,550	360	0

表2-4-1 低木性常緑樹【露地栽培(3)】

(単位：本)

市町村名	年	樹種名									合計
		ヒメクちなシ	ヒメシャリンバイ	ヒラドツツジ	ボックスウツド	マサキ	オオゴシマサキ	マメツゲ	マンリョウ	その他	
福岡市	22									0	270
	23										335
久留米市 (久留米地区)	22		200	40,000		8,000	5,000			22,000	244,250
	23		100	40,000		1,500	5,000			22,000	237,350
久留米市 (田主丸地区)	22			140,000	20,000	60,500	5,000	11,500	3,000	136,000	1,049,750
	23			120,000	13,500	50,500	5,000	7,000	2,500	111,500	876,000
久留米市 (三瀬地区)	22										0
	23										0
久留米市 (北野地区)	22		15			200					7,565
	23		20			0					3,050
久留米市 計	22		215	180,000	20,000	68,700	10,000	11,500	3,000	158,000	1,301,565
	23		120	160,000	13,500	52,000	10,000	7,000	2,500	133,500	1,116,400
朝倉市 (甘木地区)	22			35,000		2,000		2,000		9,500	116,570
	23			28,000		2,000		0		13,000	119,420
朝倉市 (朝倉地区)	22			70,000		2,000				14,800	135,650
	23			62,000		1,300				15,000	110,320
朝倉市 計	22			105,000		4,000		2,000		24,300	252,220
	23			90,000		3,300		0		28,000	229,740
八女市 (八女地区)	22										940
	23										940
八女市 (黒木地区)	22										1,700
	23										1,700
八女市 (矢部地区)	22										211,500
	23										205,500
八女市 (星野地区)	22										652,000
	23										595,000
八女市 計	22										866,140
	23										803,140
筑後市	22			150							1,050
	23			150							1,000
小郡市	22		0	350		3,000	3,500				55,960
	23		30	600		5,500	2,000				51,050
うきは市 (吉井地区)	22		0	51,500		1,500	2,600				162,780
	23		2,000	20,000		2,500	5,000				88,550
うきは市 (浮羽地区)	22		800	26,000			800				69,950
	23		300	40,000			500				135,100
うきは市 計	22		800	77,500		1,500	3,400				232,730
	23		2,300	60,000		2,500	5,500				223,650
筑前町	22				10		150			130	805
	23				0		300			0	410
大刀洗町	22			500		1,000	350	2,000			14,470
	23			500		1,000	250	3,000			14,850
広川町	22			250							2,450
	23			250							1,850
合計	22	0	1,015	363,750	20,010	78,200	17,400	15,500	3,000	182,430	2,727,660
	23	0	2,450	311,500	13,500	64,300	18,050	10,000	2,500	161,500	2,442,425



表2-4-2 低木性常緑樹【コンテナ栽培(1)】

(単位：本)

市町村名	年	樹 種 名													
		アオキ	アセビ	アベリア	イヌツゲ	オオムラサキツツジ	オダフクナンテン	カンツバキ	キンシバイ	キンメツゲ	クチナシ	クルマツツジ	サツキ	サツキ(玉)	シャクナゲ類
福岡市	22	0													
	23	50													
久留米市 (久留米地区)	22	1,000					35,000				15,000				
	23	1,000					35,000				15,000				
久留米市 (田主丸地区)	22	48,000		70,000	34,000	4,500	48,000	23,500	9,000	60,000	65,000	5,000	40,000		
	23	42,000		119,500	28,500	3,000	62,000	25,500	7,500	55,000	60,000	5,000	32,000		
久留米市 (三潞地区)	22														
	23														
久留米市 (北野地区)	22														
	23														
久留米市 計	22	49,000		70,000	34,000	4,500	83,000	23,500	9,000	60,000	65,000	20,000	40,000		
	23	43,000		119,500	28,500	3,000	97,000	25,500	7,500	55,000	60,000	20,000	32,000		
朝倉市 (甘木地区)	22	500		2,000	3,500										
	23	230		4,500	3,000										
朝倉市 (朝倉地区)	22														
	23														
朝倉市 計	22	500		2,000	3,500										
	23	230		4,500	3,000										
八女市 (八女地区)	22														
	23														
八女市 (黒木地区)	22														
	23														
八女市 (矢部地区)	22										5,000			31,500	
	23										5,000			26,000	
八女市 (星野地区)	22														
	23														
八女市 計	22										5,000			31,500	
	23										5,000			26,000	
筑後市	22														
	23														
小郡市	22	3,700		26,000		1,300	0	17,000			1,000				
	23	3,000		24,500		0	2,500	15,000			1,000				
うきは市 (吉井地区)	22	22,500	0	9,000	4,000	2,500	31,000	33,500	500	2,000	1,000	500	3,500		
	23	33,000	4,000	6,000	2,500	3,000	85,000	0	300	0	2,000	700	2,000		
うきは市 (浮羽地区)	22														
	23														
うきは市 計	22	22,500	0	9,000	4,000	2,500	31,000	33,500	500	2,000	1,000	500	3,500		
	23	33,000	4,000	6,000	2,500	3,000	85,000	0	300	0	2,000	700	2,000		
筑前町	22														
	23														
大刀洗町	22							2,000							
	23							0							
広川町	22														
	23														
合計	22	75,700	0	107,000	41,500	8,300	114,000	76,000	9,500	62,000	67,000	25,500	43,500	0	31,500
	23	79,280	4,000	154,500	34,000	6,000	184,500	40,500	7,800	55,000	63,000	25,700	34,000	0	26,000

キリンマを含む

表2-4-2 低木性常緑樹【コンテナ栽培(2)】

(単位：本)

市町村名	年	樹種名													
		シャシャンボ	シャリンバイ	ジンチョウゲ	センリョウ	チャノキ	ツゲ類(玉)	トベラ	ナンテン	ハイビャクシン類	ハクサンボク	ハマヒサカギ	ヒイラギナンテン	ヒサカギ	ヒベリカム・ヒデコト
福岡市	22	50									0	1,000			
	23	50								50	500				
久留米市 (久留米地区)	22			6,000	1,000					35,000				1,000	
	23			14,000	1,000					20,000				500	
久留米市 (田主丸地区)	22		89,500	13,000	8,500	1,000		30,500	2,000	124,000	3,000	115,000	12,000	3,000	40,000
	23		92,500	13,000	8,500	1,000		20,300	2,000	109,000	2,000	105,000	12,000	4,000	36,000
久留米市 (三潞地区)	22														
	23														
久留米市 (北野地区)	22														
	23														
久留米市 計	22		89,500	19,000	9,500	1,000		30,500	2,000	159,000	3,000	115,000	12,000	3,000	41,000
	23		92,500	27,000	9,500	1,000		20,300	2,000	129,000	2,000	105,000	12,000	4,000	36,500
朝倉市 (甘木地区)	22		3,500	500	500					2,000		6,000		1,000	
	23		3,000	0	2,000					0		11,000		3,000	
朝倉市 (朝倉地区)	22		7,000						4,000			5,000	500	6,000	
	23		5,000						5,000			5,000	500	3,500	
朝倉市 計	22		10,500	500	500				4,000	2,000		11,000	500	7,000	
	23		8,000	0	2,000				5,000	0		16,000	500	6,500	
八女市 (八女地区)	22														
	23														
八女市 (黒木地区)	22														
	23														
八女市 (矢部地区)	22														
	23														
八女市 (星野地区)	22					5,000									
	23					5,000									
八女市 計	22					5,000									
	23					5,000									
筑後市	22														
	23														
小郡市	22		500	500	1,500			300	0	4,500	200	5,000	500	0	
	23		1,000	0	1,500			300	250	4,500	100	1,500	300	1,100	
うきは市 (吉井地区)	22	0	48,000	800	250	400		11,500	50	0	2,400	15,000	600	2,500	1,300
	23	500	43,000	800	2,500	1,000		22,000	500	2,000	2,500	18,300	2,500	3,000	2,500
うきは市 (浮羽地区)	22														
	23														
うきは市 計	22	0	48,000	800	250	400		11,500	50	0	2,400	15,000	600	2,500	1,300
	23	500	43,000	800	2,500	1,000		22,000	500	2,000	2,500	18,300	2,500	3,000	2,500
筑前町	22														
	23														
大刀洗町	22														
	23														
広川町	22														
	23														
合計	22	50	148,500	20,800	11,750	6,400	0	42,300	6,050	165,500	5,600	147,000	13,600	12,500	42,300
	23	550	144,500	27,800	15,500	7,000	0	42,600	7,750	135,500	4,650	141,300	15,300	14,600	39,000

表2-4-2 低木性常緑樹【コンテナ栽培(3)】

(単位：本)

市町村名	年	樹種名									合計
		ヒメクちなシ	ヒメシャリンバイ	ヒラドツツジ	ボックスウッド	マサキ	オオゴンマサキ	マメツゲ	マンリョウ	その他	
福岡市	22										1,050
	23										650
久留米市 (久留米地区)	22	500				500	2,500		500	6,000	104,000
	23	500				0	2,000		500	6,000	95,500
久留米市 (田主丸地区)	22	100,000	2,600	10,000	60,000	26,000	35,500	32,000	4,000	133,000	1,251,600
	23	75,000	23,700	8,000	60,000	22,500	29,500	33,000	3,000	125,000	1,225,000
久留米市 (三瀬地区)	22										0
	23										0
久留米市 (北野地区)	22										0
	23										0
久留米市 計	22	100,500	2,600	10,000	60,000	26,500	38,000	32,000	4,500	139,000	1,355,600
	23	75,500	23,700	8,000	60,000	22,500	31,500	33,000	3,500	131,000	1,320,500
朝倉市 (甘木地区)	22							1,000		7,000	27,500
	23							1,000		8,000	35,730
朝倉市 (朝倉地区)	22				3,500	1,500				10,000	37,500
	23				3,000	1,000				10,000	33,000
朝倉市 計	22				3,500	1,500		1,000		17,000	65,000
	23				3,000	1,000		1,000		18,000	68,730
八女市 (八女地区)	22										0
	23										0
八女市 (黒木地区)	22										0
	23										0
八女市 (矢部地区)	22										36,500
	23										31,000
八女市 (星野地区)	22										5,000
	23										5,000
八女市 計	22										41,500
	23										36,000
筑後市	22										0
	23										0
小郡市	22	5,000							100		67,100
	23	3,000							200		59,750
うきは市 (吉井地区)	22	3,000	0	2,500		4,500	29,000		100		231,900
	23	1,500	5,500	2,500		7,500	17,500		400		274,500
うきは市 (浮羽地区)	22										0
	23										0
うきは市 計	22	3,000	0	2,500		4,500	29,000		100		231,900
	23	1,500	5,500	2,500		7,500	17,500		400		274,500
筑前町	22										0
	23										0
大刀洗町	22				1,000			1,500			4,500
	23				1,200			1,500			2,700
広川町	22										0
	23										0
合計	22	108,500	2,600	12,500	64,500	32,500	67,000	34,500	4,700	156,000	1,766,650
	23	80,000	29,200	10,500	64,200	31,000	49,000	35,500	4,100	149,000	1,762,830

表2-4-3 低木性常緑樹【露地栽培+コンテナ栽培(1)】

(単位：本)

市町村名	年	樹種名													
		アオキ	アセビ	アベリア	イヌツゲ	オオムラサキツツジ	オタフクナンテン	カンツバキ	キンシバイ	キンメツゲ	クチナシ	クルメツツジ	サツキ	サツキ(玉)	ジャクナゲ類
福岡市	22	60													
	23	110												15	
久留米市 (久留米地区)	22	13,150			800	30,000	85,000	1,100		4,000		57,000	10,500	500	
	23	13,150			500	30,000	85,000	1,100		4,000		57,000	10,500	500	
久留米市 (田主丸地区)	22	62,000		135,500	42,000	67,500	148,000	76,000	11,100	92,000	74,100	56,300	203,300	450	2,000
	23	52,000		155,000	34,300	64,000	147,000	69,000	9,500	85,500	67,100	56,200	180,700	550	2,000
久留米市 (三潞地区)	22														
	23														
久留米市 (北野地区)	22				50		300					2,000	5,000		
	23	20			50		400	20		10		500	2,000	10	
久留米市 計	22	75,150		135,500	42,850	97,500	233,300	77,100	11,100	96,000	74,100	115,300	218,800	950	2,000
	23	65,170		155,000	34,850	94,000	232,400	70,120	9,500	89,510	67,100	113,700	193,200	1,060	2,000
朝倉市 (甘木地区)	22	950		20,500	3,500	15,000	500	4,000			30	3,000	15,000	100	
	23	670		16,600	3,000	13,000	1,100	1,500				5,000	33,000	100	
朝倉市 (朝倉地区)	22	350			50	19,000	6,000	2,000		600	50		10,000		
	23	260	30		20	15,000	5,500	900	600	30	30		5,000		
朝倉市 計	22	1,300		20,500	3,550	34,000	6,500	6,000		600	80	3,000	25,000	100	
	23	930	30	16,600	3,020	28,000	6,600	2,400	600	30	30	5,000	38,000	100	
八女市 (八女地区)	22							600					340		
	23							600					340		
八女市 (黒木地区)	22	200				1,500									
	23	200				1,500									
八女市 (矢部地区)	22										46,500			201,500	
	23										45,500			191,000	
八女市 (星野地区)	22		264,500									158,000	170,000	57,000	
	23		245,500									155,000	155,000	37,000	
八女市 計	22	200	264,500			1,500		600				204,500	170,340	258,500	
	23	200	245,500			1,500		600				200,500	155,340	228,000	
筑後市	22							250				350	200		
	23							200				350	200		
小郡市	22	7,400		49,750		1,400		23,200		50	1,000		200	300	
	23	6,350		43,500	400			2,500	20,050	1,000	100	50	150	150	
うきは市 (吉井地区)	22	23,550		9,000	4,000	52,500	37,000	63,600	500	4,000	1,000	900	13,500		
	23	34,600	4,000	6,000	2,500	28,000	94,000		300	4,500	2,000	1,100	12,000	300	
うきは市 (浮羽地区)	22	350	200	200		30,500	1,200	100		1,550		100	6,100	150	
	23		500	500		81,500		100		1,550			10,000	150	
うきは市 計	22	23,900	200	9,200	4,000	83,000	38,200	63,700	500	5,550	1,000	1,000	19,600	150	
	23	34,600	4,000	6,500	2,500	109,500	94,000	100	300	6,050	2,000	1,100	22,000	300	150
筑前町	22	150								300			50	15	
	23	50								50				10	
大刀洗町	22	1,800					500	7,550		420					
	23	1,800					400	3,350		500				110	
広川町	22							300			1,000	900			
	23							100			600	900			
合計	22	109,960	264,700	214,950	50,400	217,400	278,500	178,700	11,600	102,920	76,180	325,150	435,090	1,365	260,650
	23	109,210	249,530	221,600	40,770	233,000	335,900	96,920	11,400	96,240	70,280	321,300	409,790	1,745	230,150

表2-4-3 低木性常緑樹【露地栽培+コンテナ栽培(2)】

(単位：本)

市町村名	年	樹種名														
		シャシャンボ	シャリンバイ	ジンチョウゲ	センリョウ	チャノキ	ツゲ類(玉)	トベラ	ナンテン	ハイビャクシン類	ハクサンボク	ハマヒサカギ	ヒイラギナンテン	ヒサカギ	ヒベリカム・ヒデオート	
福岡市	22	100							50		60	1,000	50			
	23	130							50		130	500	50			
久留米市 (久留米地区)	22			6,000	1,000		1,000		1,000	35,000			16,000		1,000	
	23			14,000	1,000		1,000		1,000	20,000			16,000		500	
久留米市 (田主丸地区)	22		120,500	24,500	10,500	1,000		2,200	50,500	6,000	125,000	3,500	137,000	28,000	3,300	40,000
	23		110,500	23,500	10,500	1,000		1,650	40,300	5,200	110,000	2,500	117,500	25,500	4,300	36,000
久留米市 (三潞地区)	22															
	23															
久留米市 (北野地区)	22															
	23	10									10					
久留米市 計	22		120,500	30,500	11,500	1,000		3,200	50,500	7,000	160,000	3,500	137,000	44,000	3,300	41,000
	23	10	110,500	37,500	11,500	1,000		2,650	40,300	6,200	130,000	2,510	117,500	41,500	4,300	36,500
朝倉市 (甘木地区)	22	40	7,000	500	500			150		4,300	2,000		8,500	1,000	1,000	
	23	60	4,000		2,000			70		3,400			16,550	100	3,000	
朝倉市 (朝倉地区)	22	100	7,000							9,050			9,500	1,150	6,500	
	23	100	5,000							9,100			5,000	900	3,550	
朝倉市 計	22	140	14,000	500	500			150		13,350	2,000		18,000	2,150	7,500	
	23	160	9,000		2,000			70		12,500			21,550	1,000	6,550	
八女市 (八女地区)	22															
	23															
八女市 (黒木地区)	22															
	23															
八女市 (矢部地区)	22															
	23															
八女市 (星野地区)	22					5,000					2,500					
	23					5,000					2,500					
八女市 計	22					5,000					2,500					
	23					5,000					2,500					
筑後市	22					100										
	23					100										
小郡市	22		700	550	1,500		500	300	200	4,500	230	11,200	8,100		30	
	23	10	1,300	30	1,500		270	300	350	4,500	650	8,050	6,000		1,110	
うきは市 (吉井地区)	22	100	48,000	4,100	550	530		11,500	450		2,600	15,100	3,700	2,500	1,300	
	23	600	43,000	4,300	3,000	1,100		22,000	2,900	2,000	3,000	18,450	3,500	3,000	2,500	
うきは市 (浮羽地区)	22			900									1,000			
	23			500												
うきは市 計	22	100	48,000	5,000	550	530		11,500	450		2,600	15,100	4,700	2,500	1,300	
	23	600	43,000	4,800	3,000	1,100		22,000	2,900	2,000	3,000	18,450	3,500	3,000	2,500	
筑前町	22															
	23															
大刀洗町	22					50						700	1,600			
	23					40	2,000		100			1,000	800			
広川町	22															
	23															
合計	22	340	183,200	36,550	14,050	6,680	3,850	62,300	21,050	166,500	8,890	183,000	60,600	13,330	42,300	
	23	910	163,800	42,330	18,000	7,240	4,990	62,600	22,100	136,500	8,790	167,050	52,850	14,960	39,000	

表2-4-3 低木性常緑樹【露地栽培+コンテナ栽培(3)】

(単位：本)

市町村名	年	樹種名									合計
		ヒメクちなシ	ヒメシャリンバイ	ヒラドツツジ	ボックスウッド	マサキ	オオゴンマサキ	マメツゲ	マンリョウ	その他	
福岡市	22										1,320
	23										985
久留米市 (久留米地区)	22	500	200	40,000		8,500	7,500		500	28,000	348,250
	23	500	100	40,000		1,500	7,000		500	28,000	332,850
久留米市 (田主丸地区)	22	100,000	2,600	150,000	80,000	86,500	40,500	43,500	7,000	269,000	2,301,350
	23	75,000	23,700	128,000	73,500	73,000	34,500	40,000	5,500	236,500	2,101,000
久留米市 (三潞地区)	22										
	23										
久留米市 (北野地区)	22		15			200					7,565
	23		20								3,050
久留米市 計	22	100,500	2,815	190,000	80,000	95,200	48,000	43,500	7,500	297,000	2,657,165
	23	75,500	23,820	168,000	73,500	74,500	41,500	40,000	6,000	264,500	2,436,900
朝倉市 (甘木地区)	22			35,000		2,000		3,000		16,500	144,070
	23			28,000		2,000		1,000		21,000	155,150
朝倉市 (朝倉地区)	22			70,000	3,500	3,500				24,800	173,150
	23			62,000	3,000	2,300				25,000	143,320
朝倉市 計	22			105,000	3,500	5,500		3,000		41,300	317,220
	23			90,000	3,000	4,300		1,000		46,000	298,470
八女市 (八女地区)	22										940
	23										940
八女市 (黒木地区)	22										1,700
	23										1,700
八女市 (矢部地区)	22										248,000
	23										236,500
八女市 (星野地区)	22										657,000
	23										600,000
八女市 計	22										907,640
	23										839,140
筑後市	22			150							1,050
	23			150							1,000
小郡市	22	5,000		350		3,000	3,500		100		123,060
	23	3,000	30	600		5,500	2,000		200		110,800
うきは市 (吉井地区)	22	3,000		54,000		6,000	31,600		100		394,680
	23	1,500	7,500	22,500		10,000	22,500		400		363,050
うきは市 (浮羽地区)	22		800	26,000			800				69,950
	23		300	40,000			500				135,100
うきは市 計	22	3,000	800	80,000		6,000	32,400		100		464,630
	23	1,500	7,800	62,500		10,000	23,000		400		498,150
筑前町	22				10		150			130	805
	23						300				410
大刀洗町	22			500	1,000	1,000	350	3,500			18,970
	23			500	1,200	1,000	250	4,500			17,550
広川町	22			250							2,450
	23			250							1,850
合計	22	108,500	3,615	376,250	84,510	110,700	84,400	50,000	7,700	338,430	4,494,310
	23	80,000	31,650	322,000	77,700	95,300	67,050	45,500	6,600	310,500	4,205,255

表2-5-1 低木性落葉樹【露地栽培(1)】

(単位：本)

市町村名	年	樹種											名			
		アジサイ	ウツギ類	オオデマリ	ゲンカイツツジ	コデマリ	ゴンズイ	シモツケ類	シロモジ	シロヤマブキ	ドウダンツツジ	トサミズキ	ニシキギ	パイカウツギ	ブルーベリー	
福岡市	22															
	23															
久留米市 (久留米地区)	22	1,000	1,000	700											21,000	
	23	1,000	400	700											21,000	
久留米市 (田主丸地区)	22	19,000	13,000	2,000		8,000		11,000			13,000	4,000	4,500	200	5,000	
	23	15,000	8,500	1,500		6,000		11,000			10,000	3,200	3,500	0	6,500	
久留米市 (三潞地区)	22															
	23															
久留米市 (北野地区)	22															
	23															
久留米市 計	22	20,000	14,000	2,700		8,000		11,000			13,000	4,000	4,500	200	26,000	
	23	16,000	8,900	2,200		6,000		11,000			10,000	3,200	3,500	0	27,500	
朝倉市 (甘木地区)	22					1,000			0		100		1,300			
	23					0					0		2,300			
朝倉市 (朝倉地区)	22			100							100				150	
	23			60							150				150	
朝倉市 計	22			100		1,000					200		1,300		150	
	23			60		0					150		2,300		150	
八女市 (八女地区)	22															
	23															
八女市 (黒木地区)	22										2,500					
	23										2,500					
八女市 (矢部地区)	22															
	23															
八女市 (星野地区)	22				18,000						185,000				7,000	
	23				18,000						155,500				7,000	
八女市 計	22				18,000						187,500				7,000	
	23				18,000						158,000				7,000	
筑後市	22															
	23															
小郡市	22	200	150			50		0	0		1,250	0	8,000		150	
	23	300	50			0		2,030	5		2,580	3	8,000		30	
うきは市 (吉井地区)	22			0			0		500		0		20		400	
	23			10			200		400		200		100		350	
うきは市 (浮羽地区)	22										1,400				400	
	23										1,600				300	
うきは市 計	22			0			0		500		1,400		20		800	
	23			10			200		400		1,800		100		650	
筑前町	22												50			
	23												30			
大刀洗町	22															
	23															
広川町	22															
	23															
合計	22	20,200	14,150	2,800	18,000	9,050	0	11,000	500	0	203,350	4,000	13,870	200	34,100	
	23	16,300	8,950	2,270	18,000	6,000	200	13,030	405	0	172,530	3,203	13,930	0	35,330	

表2-5-1 低木性落葉樹【露地栽培(2)】

(単位：本)

市町村名	年	樹 種 名						合 計
		ミツバツツジ	ヤマツツジ	ヤマブキ	ユキヤナギ	リキュウバイ	レンギョウ	
福岡市	22							0
	23							0
久留米市 (久留米地区)	22			1,100	1,000	200		26,000
	23			400	500	200		24,200
久留米市 (田主丸地区)	22			10,000	14,000	1,200	10,000	138,000
	23			4,500	9,000	1,000	5,500	125,000
久留米市 (三潞地区)	22							0
	23							0
久留米市 (北野地区)	22							0
	23							0
久留米市 計	22			11,100	15,000	1,400	10,000	138,000
	23			4,900	9,500	1,200	5,500	125,000
朝倉市 (甘木地区)	22			1,600	700	0	450	7,500
	23			0	100	30	50	7,000
朝倉市 (朝倉地区)	22							8,600
	23							15,000
朝倉市 計	22			1,600	700	0	450	16,100
	23			0	100	30	50	22,000
八女市 (八女地区)	22							0
	23							0
八女市 (黒木地区)	22							2,500
	23							2,500
八女市 (矢部地区)	22	3,000						3,000
	23	3,000						3,000
八女市 (星野地区)	22	62,500	85,000					357,500
	23	62,500	85,000					328,000
八女市 計	22	65,500	85,000					363,000
	23	65,500	85,000					333,500
筑後市	22							0
	23							0
小郡市	22			0		250		10,050
	23			120		200		13,318
うきは市 (吉井地区)	22							920
	23							1,260
うきは市 (浮羽地区)	22							1,800
	23							1,900
うきは市 計	22							2,720
	23							3,160
筑前町	22						160	210
	23						0	30
大刀洗町	22	20						20
	23	10						10
広川町	22							0
	23							0
合計	22	65,520	85,000	12,700	15,700	1,650	10,450	154,260
	23	65,510	85,000	5,020	9,600	1,430	5,550	147,000



表2-5-2 低木性落葉樹【コンテナ栽培(1)】

(単位：本)

市町村名	年	樹種名													
		アジサイ	ウツギ類	オオデマリ	ゲンカイツツジ	コデマリ	ゴンズイ	シモツケ類	シロモジ	シロヤマブキ	ドウダンツツジ	トサミズキ	ニシキギ	パイカウツギ	ブルーベリー
福岡市	22									80					
	23									100					
久留米市 (久留米地区)	22	500													75,000
	23	500													75,000
久留米市 (田主丸地区)	22	100,000	37,000	1,500		40,000		25,000		1,000	1,000	19,500	2,000	2,000	72,000
	23	115,000	41,000	700		30,000		22,000		900	1,000	16,500	2,000	1,500	71,700
久留米市 (三潞地区)	22														
	23														
久留米市 (北野地区)	22														
	23														
久留米市 計	22	100,500	37,000	1,500		40,000		25,000		1,000	1,000	19,500	2,000	2,000	147,000
	23	115,500	41,000	700		30,000		22,000		900	1,000	16,500	2,000	1,500	146,700
朝倉市 (甘木地区)	22	3,000				200							100		2,050
	23	2,000				200							0		1,900
朝倉市 (朝倉地区)	22														
	23														
朝倉市 計	22	3,000				200							100		2,050
	23	2,000				200							0		1,900
八女市 (八女地区)	22														
	23														
八女市 (黒木地区)	22														
	23														
八女市 (矢部地区)	22														
	23														
八女市 (星野地区)	22										3,600				
	23										3,600				
八女市 計	22										3,600				
	23										3,600				
筑後市	22														
	23														
小郡市	22	1,300	1,000					0			0				100
	23	800	1,000					400			180				0
うきは市 (吉井地区)	22	13,500	3,500	500		700	100	400	1,900	0				0	16,100
	23	6,000	1,500	400		1,000	200	3,500	1,500	150				3,500	6,000
うきは市 (浮羽地区)	22														
	23														
うきは市 計	22	13,500	3,500	500		700	100	400	1,900	0				0	16,100
	23	6,000	1,500	400		1,000	200	3,500	1,500	150				3,500	6,000
筑前町	22														
	23														
大刀洗町	22														
	23														
広川町	22														
	23														
合計	22	118,300	41,500	2,000	0	40,900	100	25,400	1,900	1,080	4,600	19,500	2,100	2,000	165,250
	23	124,300	43,500	1,100	0	31,200	200	25,900	1,500	1,150	4,780	16,500	2,000	5,000	154,600

表2-5-2 低木性落葉樹【コンテナ栽培(2)】

(単位：本)

市町村名	年	樹 種 名							合計
		ミツバツツジ	ヤマツツジ	ヤマブキ	ユキヤナギ	リキュウバイ	レンギョウ	その他	
福岡市	22								80
	23								100
久留米市 (久留米地区)	22								75,500
	23								75,500
久留米市 (田主丸地区)	22			38,000	83,000	15,000	28,500	238,000	703,500
	23			35,000	80,000	11,000	21,000	200,000	649,300
久留米市 (三瀧地区)	22								0
	23								0
久留米市 (北野地区)	22								0
	23								0
久留米市 計	22			38,000	83,000	15,000	28,500	238,000	779,000
	23			35,000	80,000	11,000	21,000	200,000	724,800
朝倉市 (甘木地区)	22			2,000	300	0	500	5,000	13,150
	23			2,000	0	200	1,000	6,000	13,300
朝倉市 (朝倉地区)	22			1,000	6,000			12,000	19,000
	23			1,000	8,000			13,000	22,000
朝倉市 計	22			3,000	6,300	0	500	17,000	32,150
	23			3,000	8,000	200	1,000	19,000	35,300
八女市 (八女地区)	22								0
	23								0
八女市 (黒木地区)	22								0
	23								0
八女市 (矢部地区)	22	2,000							2,000
	23	2,000							2,000
八女市 (星野地区)	22	1,350							4,950
	23	1,350							4,950
八女市 計	22	3,350							6,950
	23	3,350							6,950
筑後市	22								0
	23								0
小郡市	22				1,500		100		4,000
	23			200	1,000		0		3,580
うきは市 (吉井地区)	22			3,000	3,500		500		43,700
	23			1,700	8,000		600		34,050
うきは市 (浮羽地区)	22								0
	23								0
うきは市 計	22			3,000	3,500		500		43,700
	23			1,700	8,000		600		34,050
筑前町	22								0
	23								0
大刀洗町	22								0
	23								0
広川町	22								0
	23								0
合計	22	3,350	0	44,000	94,300	15,000	29,600	255,000	865,880
	23	3,350	0	39,900	97,000	11,200	22,600	219,000	804,780

表2-5-3 低木性落葉樹【露地栽培+コンテナ栽培(1)】

(単位：本)

市町村名	年	樹種名													
		アジサイ	ウツギ類	オオデマリ	ゲンカイツツジ	コデマリ	ゴンズイ	シモツケ類	シロモジ	シロヤマブキ	ドウダンツツジ	トサミズキ	ニシキギ	パイカウツギ	ブルーベリー
福岡市	22									80					
	23									100					
久留米市 (久留米地区)	22	1,500	1,000	700											96,000
	23	1,500	400	700											96,000
久留米市 (田主丸地区)	22	119,000	50,000	3,500		48,000		36,000		1,000	14,000	23,500	6,500	2,200	77,000
	23	130,000	49,500	2,200		36,000		33,000		900	11,000	19,700	5,500	1,500	78,200
久留米市 (三潞地区)	22														
	23														
久留米市 (北野地区)	22														
	23														
久留米市 計	22	120,500	51,000	4,200		48,000		36,000		1,000	14,000	23,500	6,500	2,200	173,000
	23	131,500	49,900	2,900		36,000		33,000		900	11,000	19,700	5,500	1,500	174,200
朝倉市 (甘木地区)	22	3,000				1,200					100		1,400		2,050
	23	2,000				200							2,300		1,900
朝倉市 (朝倉地区)	22			100							100				150
	23			60							150				150
朝倉市 計	22	3,000		100		1,200					200		1,400		2,200
	23	2,000		60		200					150		2,300		2,050
八女市 (八女地区)	22														
	23														
八女市 (黒木地区)	22										2,500				
	23										2,500				
八女市 (矢部地区)	22														
	23														
八女市 (星野地区)	22				18,000						188,600				7,000
	23				18,000						159,100				7,000
八女市 計	22				18,000						191,100				7,000
	23				18,000						161,600				7,000
筑後市	22														
	23														
小郡市	22	1,500	1,150			50					1,250		8,000		250
	23	1,100	1,050					2,430		5	2,760	3	8,000		30
うきは市 (吉井地区)	22	13,500	3,500	500		700	100	400	2,400				20		16,500
	23	6,000	1,500	410		1,000	400	3,500	1,900	150	200		100	3,500	6,350
うきは市 (浮羽地区)	22										1,400				400
	23										1,600				300
うきは市 計	22	13,500	3,500	500		700	100	400	2,400		1,400		20		16,900
	23	6,000	1,500	410		1,000	400	3,500	1,900	150	1,800		100	3,500	6,650
筑前町	22													50	
	23													30	
大刀洗町	22														
	23														
広川町	22														
	23														
合計	22	138,500	55,650	4,800	18,000	49,950	100	36,400	2,400	1,080	207,950	23,500	15,970	2,200	199,350
	23	140,600	52,450	3,370	18,000	37,200	400	38,930	1,905	1,150	177,310	19,703	15,930	5,000	189,930

表2-5-3 低木性落葉樹【露地栽培+コンテナ栽培(2)】

(単位：本)

市町村名	年	樹 種 名							合計
		ミツバツツジ	ヤマツツジ	ヤマブキ	ユキヤナギ	リキュウバイ	レンギョウ	その他	
福岡市	22								80
	23								100
久留米市 (久留米地区)	22			1,100	1,000	200			101,500
	23			400	500	200			99,700
久留米市 (田主丸地区)	22			48,000	97,000	16,200	38,500	376,000	956,400
	23			39,500	89,000	12,000	26,500	325,000	859,500
久留米市 (三潞地区)	22								
	23								
久留米市 (北野地区)	22								
	23								
久留米市 計	22			49,100	98,000	16,400	38,500	376,000	1,057,900
	23			39,900	89,500	12,200	26,500	325,000	959,200
朝倉市 (甘木地区)	22			3,600	1,000		950	12,500	25,800
	23			2,000	100	230	1,050	13,000	22,780
朝倉市 (朝倉地区)	22			1,000	6,000			20,600	27,950
	23			1,000	8,000			28,000	37,360
朝倉市 計	22			4,600	7,000		950	33,100	53,750
	23			3,000	8,100	230	1,050	41,000	60,140
八女市 (八女地区)	22								
	23								
八女市 (黒木地区)	22								2,500
	23								2,500
八女市 (矢部地区)	22	5,000							5,000
	23	5,000							5,000
八女市 (星野地区)	22	63,850	85,000						362,450
	23	63,850	85,000						332,950
八女市 計	22	68,850	85,000						369,950
	23	68,850	85,000						340,450
筑後市	22								
	23								
小郡市	22				1,500	250	100		14,050
	23			320	1,000	200			16,898
うきは市 (吉井地区)	22			3,000	3,500		500		44,620
	23			1,700	8,000		600		35,310
うきは市 (浮羽地区)	22								1,800
	23								1,900
うきは市 計	22			3,000	3,500		500		46,420
	23			1,700	8,000		600		37,210
筑前町	22							160	210
	23								30
大刀洗町	22	20							20
	23	10							10
広川町	22								
	23								
合計	22	68,870	85,000	56,700	110,000	16,650	40,050	409,260	1,542,380
	23	68,860	85,000	44,920	106,600	12,630	28,150	366,000	1,414,038

表2-6-1 特殊樹種【露地栽培】

(単位：本)

市町村名	年	樹種名								合計
		シュロ	ソテツ	タケ	トウジユロ	ドラセナ	ヤシ	ユッカ	その他	
福岡市	22				5					5
	23				0					0
久留米市 (久留米地区)	22		200	7,500			300			8,000
	23		200	7,500			300			8,000
久留米市 (田主丸地区)	22		1,000	19,000	1,100					21,100
	23		1,050	17,000	1,100					19,150
久留米市 (三潞地区)	22									0
	23									0
久留米市 (北野地区)	22		7		150	40	3			200
	23		8		70	40	3			121
久留米市 計	22		1,207	26,500	1,250	40	303			29,300
	23		1,258	24,500	1,170	40	303			27,271
朝倉市 (甘木地区)	22		486	300	60	80		300		1,226
	23		350	300	0	25		300		975
朝倉市 (朝倉地区)	22					200	95			295
	23					100	70			170
朝倉市 計	22		486	300	60	280	95	300		1,521
	23		350	300	0	125	70	300		1,145
八女市 (八女地区)	22									0
	23									0
八女市 (黒木地区)	22			100						100
	23			100						100
八女市 (矢部地区)	22									0
	23									0
八女市 (星野地区)	22									0
	23									0
八女市 計	22			100						100
	23			100						100
筑後市	22									0
	23									0
小郡市	22		0	500	0	60	5			565
	23		35	0	580	110	15			740
うきは市 (吉井地区)	22				110					110
	23				100					100
うきは市 (浮羽地区)	22									0
	23									0
うきは市 計	22				110					110
	23				100					100
筑前町	22	60		0						60
	23	29	5	50						84
大刀洗町	22		20	500	220	0	10			750
	23		0	500	160	15	5			680
広川町	22									0
	23									0
合計	22	60	1,713	27,900	1,645	380	413	300	0	32,411
	23	29	1,648	25,450	2,010	290	393	300	0	30,120

表2-6-2 特殊樹種【コンテナ栽培】

(単位：本)

市町村名	年	樹種名							合計	
		シュロ	ソテツ	タケ	トウジユロ	ドラセナ	ヤシ	ユッカ		その他
福岡市	22									0
	23									0
久留米市 (久留米地区)	22			1,500						1,500
	23			1,500						1,500
久留米市 (田主丸地区)	22			5,000						5,000
	23			4,000						4,000
久留米市 (三潞地区)	22									0
	23									0
久留米市 (北野地区)	22									0
	23									0
久留米市 計	22			6,500						6,500
	23			5,500						5,500
朝倉市 (甘木地区)	22					30		100		130
	23					0		100		100
朝倉市 (朝倉地区)	22									0
	23									0
朝倉市 計	22					30		100		130
	23					0		100		100
八女市 (八女地区)	22									0
	23									0
八女市 (黒木地区)	22									0
	23									0
八女市 (矢部地区)	22									0
	23									0
八女市 (星野地区)	22									0
	23									0
八女市 計	22									0
	23									0
筑後市	22									0
	23									0
小郡市	22									0
	23									0
うきは市 (吉井地区)	22									0
	23									0
うきは市 (浮羽地区)	22									0
	23									0
うきは市 計	22									0
	23									0
筑前町	22									0
	23									0
大刀洗町	22									0
	23									0
広川町	22									0
	23									0
合計	22	0	0	6,500	0	30	0	100	0	6,630
	23	0	0	5,500	0	0	0	100	0	5,600

表2-6-3 特殊樹種【露地栽培+コンテナ栽培】

(単位：本)

市町村名	年	樹 種 名								合 計
		シュロ	ソテツ	タケ	トウジユロ	ドラセナ	ヤシ	ユッカ	その他	
福岡市	22	0	0	0	5	0	0	0	0	5
	23	0	0	0	0	0	0	0	0	0
久留米市 (久留米地区)	22	0	200	9,000	0	0	300	0	0	9,500
	23	0	200	9,000	0	0	300	0	0	9,500
久留米市 (田主丸地区)	22	0	1,000	24,000	1,100	0	0	0	0	26,100
	23	0	1,050	21,000	1,100	0	0	0	0	23,150
久留米市 (三潞地区)	22	0	0	0	0	0	0	0	0	0
	23	0	0	0	0	0	0	0	0	0
久留米市 (北野地区)	22	0	7	0	150	40	3	0	0	200
	23	0	8	0	70	40	3	0	0	121
久留米市 計	22	0	1,207	33,000	1,250	40	303	0	0	35,800
	23	0	1,258	30,000	1,170	40	303	0	0	32,771
朝倉市 (甘木地区)	22	0	486	300	60	110	0	400	0	1,356
	23	0	350	300	0	25	0	400	0	1,075
朝倉市 (朝倉地区)	22	0	0	0	0	200	95	0	0	295
	23	0	0	0	0	100	70	0	0	170
朝倉市 計	22	0	486	300	60	310	95	400	0	1,651
	23	0	350	300	0	125	70	400	0	1,245
八女市 (八女地区)	22	0	0	0	0	0	0	0	0	0
	23	0	0	0	0	0	0	0	0	0
八女市 (黒木地区)	22	0	0	100	0	0	0	0	0	100
	23	0	0	100	0	0	0	0	0	100
八女市 (矢部地区)	22	0	0	0	0	0	0	0	0	0
	23	0	0	0	0	0	0	0	0	0
八女市 (星野地区)	22	0	0	0	0	0	0	0	0	0
	23	0	0	0	0	0	0	0	0	0
八女市 計	22	0	0	100	0	0	0	0	0	100
	23	0	0	100	0	0	0	0	0	100
筑後市	22	0	0	0	0	0	0	0	0	0
	23	0	0	0	0	0	0	0	0	0
小郡市	22	0	0	500	0	60	5	0	0	565
	23	0	35	0	580	110	15	0	0	740
うきは市 (吉井地区)	22	0	0	0	110	0	0	0	0	110
	23	0	0	0	100	0	0	0	0	100
うきは市 (浮羽地区)	22	0	0	0	0	0	0	0	0	0
	23	0	0	0	0	0	0	0	0	0
うきは市 計	22	0	0	0	110	0	0	0	0	110
	23	0	0	0	100	0	0	0	0	100
筑前町	22	60	0	0	0	0	0	0	0	60
	23	29	5	50	0	0	0	0	0	84
大刀洗町	22	0	20	500	220	0	10	0	0	750
	23	0	0	500	160	15	5	0	0	680
広川町	22	0	0	0	0	0	0	0	0	0
	23	0	0	0	0	0	0	0	0	0
合計	22	60	1,713	34,400	1,645	410	413	400	0	39,041
	23	29	1,648	30,950	2,010	290	393	400	0	35,720

2 市町村別、樹種別、栽培区分別生産本数

(注) 表中、網掛け部分は市町村合併前の市町村の生産本数を示す。

表2-7 市町村別生産本数集計表(1)

(単位：本)

市町村名	年	露地栽培							コンテナ栽培						
		高中木性 針葉樹	高中木性 常緑広葉	高中木性 落葉広葉樹	低木性 常緑樹	低木性 落葉樹	特殊樹種	合計	高中木性 針葉樹	高中木性 常緑広葉	高中木性 落葉広葉樹	低木性 常緑樹	低木性 落葉樹	特殊樹種	合計
福岡市	22	220	2,635	870	270	0	5	4,000	50	3,800	770	1,050	80	0	5,750
	23	220	2,859	1,200	335	0	0	4,614	0	2,700	540	650	100	0	3,990
久留米市 (久留米地区)	22	84,730	67,110	47,270	244,250	26,000	8,000	477,360	23,500	318,750	100	104,000	75,500	1,500	523,350
	23	73,550	53,040	43,405	237,350	24,200	8,000	439,545	23,100	208,150	50	95,500	75,500	1,500	403,800
久留米市 (田主丸地区)	22	170,700	297,850	410,000	1,049,750	252,900	21,100	2,202,300	98,000	604,250	124,800	1,251,600	703,500	5,000	2,787,150
	23	151,250	227,050	340,000	876,000	210,200	19,150	1,823,650	94,000	511,200	105,200	1,225,000	649,300	4,000	2,588,700
久留米市 (三潞地区)	22	6,365	740	450	0	0	0	7,555	0	0	0	0	0	0	0
	23	5,335	640	450	0	0	0	6,425	0	0	0	0	0	0	0
久留米市 (北野地区)	22	328	575	728	7,565	0	200	9,396	0	0	0	0	0	0	0
	23	413	606	925	3,050	0	121	5,115	0	0	0	0	0	0	0
久留米市 計	22	262,123	366,275	458,448	1,301,565	278,900	29,300	2,696,611	121,500	923,000	124,900	1,355,600	779,000	6,500	3,310,500
	23	230,548	281,336	384,780	1,116,400	234,400	27,271	2,274,735	117,100	719,350	105,250	1,320,500	724,800	5,500	2,992,500
朝倉市 (甘木地区)	22	66,600	70,703	65,285	116,570	12,650	1,226	333,034	3,500	41,300	8,800	27,500	13,150	130	94,380
	23	65,050	64,005	85,730	119,420	9,480	975	344,660	2,000	35,400	11,830	35,730	13,300	100	98,360
朝倉市 (朝倉地区)	22	80,610	78,370	105,870	135,650	8,950	295	409,745	35,200	160,100	115,720	37,500	19,000	0	367,520
	23	81,349	85,255	112,140	110,320	15,360	170	404,594	39,500	160,550	96,200	33,000	22,000	0	351,250
朝倉市 計	22	147,210	149,073	171,155	252,220	21,600	1,521	742,779	38,700	201,400	124,520	65,000	32,150	130	461,900
	23	146,399	149,260	197,870	229,740	24,840	1,145	749,254	41,500	195,950	108,030	68,730	35,300	100	449,610
八女市 (八女地区)	22	4,390	2,295	100	940	0	0	7,725	0	0	0	0	0	0	0
	23	4,690	2,195	100	940	0	0	7,925	0	0	0	0	0	0	0
八女市 (黒木地区)	22	0	450	50	1,700	2,500	100	4,800	0	0	0	0	0	0	0
	23	0	450	50	1,700	2,500	100	4,800	0	0	0	0	0	0	0
八女市 (矢部地区)	22	0	3,300	23,500	211,500	3,000	0	241,300	0	0	0	36,500	2,000	0	38,500
	23	0	3,300	23,700	205,500	3,000	0	235,500	0	0	0	31,000	2,000	0	33,000
八女市 (星野地区)	22	1,900	18,000	6,950	652,000	357,500	0	1,036,350	0	0	2,000	5,000	4,950	0	11,950
	23	1,500	19,500	6,950	595,000	328,000	0	950,950	0	0	2,000	5,000	4,950	0	11,950
八女市 計	22	6,290	24,045	30,600	866,140	363,000	100	1,290,175	0	0	2,000	41,500	6,950	0	50,450
	23	6,190	25,445	30,800	803,140	333,500	100	1,199,175	0	0	2,000	36,000	6,950	0	44,950
筑後市	22	2,400	5,750	1,900	1,050	0	0	11,100	0	0	0	0	0	0	0
	23	2,200	5,850	1,450	1,000	0	0	10,500	0	0	0	0	0	0	0
小郡市	22	48,795	88,137	9,877	55,960	10,050	565	213,384	8,000	60,600	11,315	67,100	4,000	0	151,015
	23	40,165	80,617	11,775	51,050	13,318	740	197,665	18,500	25,800	2,700	59,750	3,580	0	110,330
うきは市 (吉井地区)	22	15,120	33,010	11,160	162,780	920	110	223,100	30,000	197,880	40,790	231,900	43,700	0	544,270
	23	16,870	44,020	11,920	88,550	1,260	100	162,720	31,050	235,900	31,500	274,500	34,050	0	607,000
うきは市 (浮羽地区)	22	3,245	5,140	1,930	69,950	1,800	0	82,065	0	0	0	0	0	0	0
	23	2,215	6,900	1,540	135,100	1,900	0	147,655	0	0	0	0	0	0	0
うきは市 計	22	18,365	38,150	13,090	232,730	2,720	110	305,165	30,000	197,880	40,790	231,900	43,700	0	544,270
	23	19,085	50,920	13,460	223,650	3,160	100	310,375	31,050	235,900	31,500	274,500	34,050	0	607,000
筑前町	22	7,423	4,639	2,776	805	210	60	15,913	0	0	0	0	0	0	0
	23	8,636	4,585	2,525	410	30	84	16,270	0	0	0	0	0	0	0
大刀洗町	22	29,446	36,930	7,342	14,470	20	750	88,958	0	2,000	0	4,500	0	0	6,500
	23	32,041	29,045	6,255	14,850	10	680	82,881	0	2,000	0	2,700	0	0	4,700
広川町	22	2,750	2,400	3,750	2,450	0	0	11,350	0	0	0	0	0	0	0
	23	2,300	2,750	3,750	1,850	0	0	10,650	0	0	0	0	0	0	0
合計	22	525,022	718,034	699,808	2,727,660	676,500	32,411	5,379,435	198,250	1,388,680	304,295	1,766,650	865,880	6,630	4,530,385
	23	487,784	632,667	653,865	2,442,425	609,258	30,120	4,856,119	208,150	1,181,700	250,020	1,762,830	804,780	5,600	4,213,080



表2-7 市町村別生産本数集計表(2)

(単位:本)

市町村名	年	露地栽培 + コンテナ栽培						特殊樹種	合計
		高中木性 針葉樹	高中木性 常緑広葉	高中木性 落葉広葉樹	低木性 常緑樹	低木性 落葉樹			
福岡市	22	270	6,435	1,640	1,320	80	5	9,750	
	23	220	5,559	1,740	985	100	0	8,604	
久留米市 (久留米地区)	22	108,230	385,860	47,370	348,250	101,500	9,500	1,000,710	
	23	96,650	261,190	43,455	332,850	99,700	9,500	843,345	
久留米市 (田主丸地区)	22	268,700	902,100	534,800	2,301,350	956,400	26,100	4,989,450	
	23	245,250	738,250	445,200	2,101,000	859,500	23,150	4,412,350	
久留米市 (三瀨地区)	22	6,365	740	450	0	0	0	7,555	
	23	5,335	640	450	0	0	0	6,425	
久留米市 (北野地区)	22	328	575	728	7,565	0	200	9,396	
	23	413	606	925	3,050	0	121	5,115	
久留米市 計	22	383,623	1,289,275	583,348	2,657,165	1,057,900	35,800	6,007,111	
	23	347,648	1,000,686	490,030	2,436,900	959,200	32,771	5,267,235	
朝倉市 (甘木地区)	22	70,100	112,003	74,085	144,070	25,800	1,356	427,414	
	23	67,050	99,405	97,560	155,150	22,780	1,075	443,020	
朝倉市 (朝倉地区)	22	115,810	238,470	221,590	173,150	27,950	295	777,265	
	23	120,849	245,805	208,340	143,320	37,360	170	755,844	
朝倉市 計	22	185,910	350,473	295,675	317,220	53,750	1,651	1,204,679	
	23	187,899	345,210	305,900	298,470	60,140	1,245	1,198,864	
八女市 (八女地区)	22	4,390	2,295	100	940	0	0	7,725	
	23	4,690	2,195	100	940	0	0	7,925	
八女市 (黒木地区)	22	0	450	50	1,700	2,500	100	4,800	
	23	0	450	50	1,700	2,500	100	4,800	
八女市 (矢部地区)	22	0	3,300	23,500	248,000	5,000	0	279,800	
	23	0	3,300	23,700	236,500	5,000	0	268,500	
八女市 (星野地区)	22	1,900	18,000	8,950	657,000	362,450	0	1,048,300	
	23	1,500	19,500	8,950	600,000	332,950	0	962,900	
八女市 計	22	6,290	24,045	32,600	907,640	369,950	100	1,340,625	
	23	6,190	25,445	32,800	839,140	340,450	100	1,244,125	
筑後市	22	2,400	5,750	1,900	1,050	0	0	11,100	
	23	2,200	5,850	1,450	1,000	0	0	10,500	
小郡市	22	56,795	148,737	21,192	123,060	14,050	565	364,399	
	23	58,665	106,417	14,475	110,800	16,898	740	307,995	
うきは市 (吉井地区)	22	45,120	230,890	51,950	394,680	44,620	110	767,370	
	23	47,920	279,920	43,420	363,050	35,310	100	769,720	
うきは市 (浮羽地区)	22	3,245	5,140	1,930	69,950	1,800	0	82,065	
	23	2,215	6,900	1,540	135,100	1,900	0	147,655	
うきは市 計	22	48,365	236,030	53,880	464,630	46,420	110	849,435	
	23	50,135	286,820	44,960	498,150	37,210	100	917,375	
筑前町	22	7,423	4,639	2,776	805	210	60	15,913	
	23	8,636	4,585	2,525	410	30	84	16,270	
大刀洗町	22	29,446	38,930	7,342	18,970	20	750	95,458	
	23	32,041	31,045	6,255	17,550	10	680	87,581	
広川町	22	2,750	2,400	3,750	2,450	0	0	11,350	
	23	2,300	2,750	3,750	1,850	0	0	10,650	
合計	22	723,272	2,106,714	1,004,103	4,494,310	1,542,380	39,041	9,909,820	
	23	695,934	1,814,367	903,885	4,205,255	1,414,038	35,720	9,069,199	

3 樹種別、栽培区分別、樹高区分別生産本数

表3-1 高中木性針葉樹

(単位：本)

No.	樹種名	栽培区分	樹高区分					合計
			0.5m未満	0.5m以上 1.0m未満	1.0m以上 2.0m未満	2.0m以上 3.0m未満	3.0m以上	
1	アカマツ	露地				200		200
		コンテナ	2,000	1,500	500			4,000
		計	2,000	1,500	500	200		4,200
2	イヌマキ	露地	5,000	3,000	4,800	2,082	3,843	18,725
		コンテナ	5,000	4,800	3,700			13,500
		計	10,000	7,800	8,500	2,082	3,843	32,225
3	カイヅカイブキ	露地	10,000	18,000	15,850	17,200	2,580	63,630
		コンテナ	2,000	4,000	3,500			9,500
		計	12,000	22,000	19,350	17,200	2,580	73,130
4	クロマツ	露地	34,080	3,800	3,000	2,250	1,651	44,781
		コンテナ	15,250	9,500	5,550			30,300
		計	49,330	13,300	8,550	2,250	1,651	75,081
5	コウヤマキ	露地	1,000		10	15	4	1,029
		コンテナ						0
		計	1,000		10	15	4	1,029
6	コニファー類	露地	7,000	11,710	17,820	6,120	1,662	44,312
		コンテナ	60,500	12,000	7,200			79,700
		計	67,500	23,710	25,020	6,120	1,662	124,012
7	ゴヨウマツ	露地	1,050	980	2,260	1,244	186	5,720
		コンテナ						0
		計	1,050	980	2,260	1,244	186	5,720
8	サワラ	露地			300	250		550
		コンテナ						0
		計			300	250		550
9	シダレアカマツ	露地	800	300	520	551	100	2,271
		コンテナ						0
		計	800	300	520	551	100	2,271
10	スギ・ヒノキ	露地	72,000	17,000	800	500	950	91,250
		コンテナ	3,000	7,050	2,100			12,150
		計	75,000	24,050	2,900	500	950	103,400
11	チャボヒバ	露地	1,000	300	250	10		1,560
		コンテナ						0
		計	1,000	300	250	10		1,560
12	トウヒ類	露地	400	550	425	160	120	1,655
		コンテナ						0
		計	400	550	425	160	120	1,655
13	ナギノキ	露地		30	30	40	80	180
		コンテナ						0
		計		30	30	40	80	180
14	ヒマラヤスギ	露地			150	100	135	385
		コンテナ						0
		計			150	100	135	385
15	メタセコイア	露地			80	300	425	805
		コンテナ						0
		計			80	300	425	805
16	モミ類	露地		250	250	10	18	528
		コンテナ						0
		計		250	250	10	18	528
17	ラカンマキ	露地	42,000	49,300	38,150	5,490	2,505	137,445
		コンテナ	11,000	9,000	4,000			24,000
		計	53,000	58,300	42,150	5,490	2,505	161,445
18	ラクウショウ	露地				110	143	253
		コンテナ						0
		計				110	143	253
19	その他	露地	33,000	22,000	12,000	4,500	1,005	72,505
		コンテナ	17,000	18,000				35,000
		計	50,000	40,000	12,000	4,500	1,005	107,505
合計	合計	露地	207,330	127,220	96,695	41,132	15,407	487,784
		コンテナ	115,750	65,850	26,550	0	0	208,150
		計	323,080	193,070	123,245	41,132	15,407	695,934

表3-2 高中木性常緑広葉樹(1)

(単位:本)

No.	樹種名	栽培区分	樹高区分					合計
			0.5m未満	0.5m以上 1.0m未満	1.0m以上 2.0m未満	2.0m以上 3.0m未満	3.0m以上	
1	アカシア類	露地			350	310	200	860
		コンテナ	6,500	2,800	2,650	600	50	12,600
		計	6,500	2,800	3,000	910	250	13,460
2	アラカシ	露地	1,500	1,600	8,800	7,701	4,700	24,301
		コンテナ	18,900	16,000	6,800			41,700
		計	20,400	17,600	15,600	7,701	4,700	66,001
3	ウバメガシ	露地	1,000	1,000	6,100	2,100	1,405	11,605
		コンテナ	14,000	16,000	8,500			38,500
		計	15,000	17,000	14,600	2,100	1,405	50,105
4	オガタマ	露地		150	1,000	50	65	1,265
		コンテナ	3,500	2,000	500			6,000
		計	3,500	2,150	1,500	50	65	7,265
5	オリーブ	露地	1,000	1,500	13,300	1,885	385	18,070
		コンテナ	20,000	11,100	3,500			34,600
		計	21,000	12,600	16,800	1,885	385	52,670
6	カクレミノ	露地	1,000	1,700	1,840	630	218	5,388
		コンテナ	4,600	2,500	300			7,400
		計	5,600	4,200	2,140	630	218	12,788
7	カナメモチ	露地						0
		コンテナ	14,000	8,500	4,200			26,700
		計	14,000	8,500	4,200			26,700
8	カラタネオガタマ	露地		100	530	175		805
		コンテナ	500	500	100			1,100
		計	500	600	630	175		1,905
9	キンモクセイ	露地	10,000	14,500	16,950	5,986	567	48,003
		コンテナ	26,000	41,800	13,000			80,800
		計	36,000	56,300	29,950	5,986	567	128,803
10	クスノキ	露地				1,450	2,065	3,515
		コンテナ	10,550	8,650	3,800			23,000
		計	10,550	8,650	3,800	1,450	2,065	26,515
11	クスノハカエデ	露地			100	100		200
		コンテナ		400	300			700
		計		400	400	100		900
12	クロガネモチ	露地	5,000	7,000	4,580	4,800	5,073	26,453
		コンテナ	7,500	8,000	1,900			17,400
		計	12,500	15,000	6,480	4,800	5,073	43,853
13	ゲッケイジュ	露地	1,200	1,050	785	460	190	3,685
		コンテナ	3,300	800	100			4,200
		計	4,500	1,850	885	460	190	7,885
14	コバンモチ	露地			250	60		310
		コンテナ		100				100
		計		100	250	60		410
15	サカキ	露地	3,500	8,000	3,300	280	150	15,230
		コンテナ	14,000	14,300	1,300			29,600
		計	17,500	22,300	4,600	280	150	44,830
16	サザンカ類	露地	15,080	22,080	31,770	9,441	1,211	79,582
		コンテナ	16,000	19,300	1,800			37,100
		計	31,080	41,380	33,570	9,441	1,211	116,682
17	サンゴジュ	露地		1,300	1,500	350	210	3,360
		コンテナ	700	800	900			2,400
		計	700	2,100	2,400	350	210	5,760
18	シマトネリコ	露地	1,000	4,450	8,300	6,710	1,540	22,000
		コンテナ	8,000	6,800	2,700	200		17,700
		計	9,000	11,250	11,000	6,910	1,540	39,700
19	シラカシ	露地		2,100	9,950	10,830	3,090	25,970
		コンテナ	27,300	23,000	12,300	500		63,100
		計	27,300	25,100	22,250	11,330	3,090	89,070
20	シロダモ	露地			100	200		300
		コンテナ	2,500	2,600	500			5,600
		計	2,500	2,600	600	200		5,900
21	常緑ヤマボウシ	露地	3,600	3,700	4,300	1,770	1,410	14,780
		コンテナ	5,600	3,050	1,550			10,200
		計	9,200	6,750	5,850	1,770	1,410	24,980

表3-2 高中木性常緑広葉樹(2)

(単位:本)

No.	樹種名	栽培区分	樹高区分					合計
			0.5m未満	0.5m以上 1.0m未満	1.0m以上 2.0m未満	2.0m以上 3.0m未満	3.0m以上	
22	スダジイ	露地			1,150	1,350	980	3,480
		コンテナ	5,500	10,000	1,800			17,300
		計	5,500	10,000	2,950	1,350	980	20,780
23	ソヨゴ	露地	4,000	3,500	3,700	2,430	735	14,365
		コンテナ	6,500	12,900	2,050			21,450
		計	10,500	16,400	5,750	2,430	735	35,815
24	タイサンボク	露地		1,000	800	1,220	1,145	4,165
		コンテナ		500				500
		計		1,500	800	1,220	1,145	4,665
25	タブノキ	露地			200	940	1,175	2,315
		コンテナ	6,500	9,000	400			15,900
		計	6,500	9,000	600	940	1,175	18,215
26	ツブラジイ	露地					70	70
		コンテナ	1,000	500				1,500
		計	1,000	500			70	1,570
27	トウネズミモチ	露地		500	8,500	350		9,350
		コンテナ	500	1,000	50			1,550
		計	500	1,500	8,550	350		10,900
28	トキワマンサク	露地		4,500	16,320	2,505	50	23,375
		コンテナ	49,000	32,300	34,500			115,800
		計	49,000	36,800	50,820	2,505	50	139,175
29	ネズミモチ	露地		1,500	4,000	610	100	6,210
		コンテナ	7,500	6,000	2,000			15,500
		計	7,500	7,500	6,000	610	100	21,710
30	ハイノキ	露地	3,000	3,010	2,625	1,025	12	9,672
		コンテナ						0
		計	3,000	3,010	2,625	1,025	12	9,672
31	ヒイラギ	露地			1,115	35	29	1,179
		コンテナ	1,000					1,000
		計	1,000	0	1,115	35	29	2,179
32	ヒイラギモクセイ	露地	5,000	8,500	23,602	5,810	380	43,292
		コンテナ	6,000	5,000	500			11,500
		計	11,000	13,500	24,102	5,810	380	54,792
33	ヒメユズリハ	露地			340	490	130	960
		コンテナ	4,500	3,050	650			8,200
		計	4,500	3,050	990	490	130	9,160
34	フェイジョア	露地		300	1,200	275	2	1,777
		コンテナ	1,000	500				1,500
		計	1,000	800	1,200	275	2	3,277
35	プリペット	露地		8,000	21,300	100		29,400
		コンテナ	26,000	31,000	20,500			77,500
		計	26,000	39,000	41,800	100		106,900
36	ホルトノキ	露地			500	800	705	2,005
		コンテナ	700	400	500			1,600
		計	700	400	1,000	800	705	3,605
37	マテバシイ	露地		400	900	1,250	1,555	4,105
		コンテナ	4,000	5,600	1,950	100		11,650
		計	4,000	6,000	2,850	1,350	1,555	15,755
38	ミヤマガンショウ	露地			43	50	50	143
		コンテナ						0
		計	0	0	43	50	50	143
39	モチノキ	露地			250	585	150	985
		コンテナ	3,000	5,000	800			8,800
		計	3,000	5,000	1,050	585	150	9,785
40	モッコク	露地	500	800	2,770	1,620	1,336	7,026
		コンテナ	2,000	850	50			2,900
		計	2,500	1,650	2,820	1,620	1,336	9,926
41	ヤブツバキ	露地	1,000	1,550	4,260	1,635	721	9,166
		コンテナ	20,500	12,700	900			34,100
		計	21,500	14,250	5,160	1,635	721	43,266
42	他ツバキ類	露地	800	3,500	5,160	3,330	454	13,244
		コンテナ	25,700	15,500	100			41,300
		計	26,500	19,000	5,260	3,330	454	54,544

表3-2 高中木性常緑広葉樹(3)

(単位:本)

No.	樹種名	栽培区分	樹高区分					合計
			0.5m未満	0.5m以上 1.0m未満	1.0m以上 2.0m未満	2.0m以上 3.0m未満	3.0m以上	
43	ヤマモモ	露地	1,500	1,400	930	1,160	660	5,650
		コンテナ	30,500	16,500	400			47,400
		計	32,000	17,900	1,330	1,160	660	53,050
44	レッドロビン	露地		22,000	30,300	8,700	120	61,120
		コンテナ	73,000	48,500	39,200			160,700
		計	73,000	70,500	69,500	8,700	120	221,820
45	ロドレイア	露地	300	100	1,035	340	115	1,890
		コンテナ	4,700	2,550				7,250
		計	5,000	2,650	1,035	340	115	9,140
46	その他	露地	13,000	13,000	26,520	17,001	2,520	72,041
		コンテナ	55,000	37,000	23,500	700	100	116,300
		計	68,000	50,000	50,020	17,701	2,620	188,341
合計		露地	72,980	143,790	271,325	108,899	35,673	632,667
		コンテナ	537,550	445,350	196,550	2,100	150	1,181,700
		計	610,530	589,140	467,875	110,999	35,823	1,814,367

表3-3 高中木性落葉広葉樹(1)

(単位:本)

No.	樹種名	栽培区分	樹高区分					合計
			0.5m未満	0.5m以上 1.0m未満	1.0m以上 2.0m未満	2.0m以上 3.0m未満	3.0m以上	
1	アオハダ	露地		30		35	55	120
		コンテナ						0
		計		30	0	35	55	120
2	アズキナシ	露地			50	45	45	140
		コンテナ						0
		計			50	45	45	140
3	アンズ	露地				60	80	140
		コンテナ						0
		計				60	80	140
4	イロハモミジ	露地	2,000	12,300	22,605	14,610	5,840	57,355
		コンテナ	15,000	17,000	14,000			46,000
		計	17,000	29,300	36,605	14,610	5,840	103,355
5	他カエデ類	露地	5,000	8,000	7,100	2,853	1,593	24,546
		コンテナ	5,000	17,700	300			23,000
		計	10,000	25,700	7,400	2,853	1,593	47,546
6	イチョウ	露地	5,000	5,000	1,500	200	395	12,095
		コンテナ	1,000	900	500			2,400
		計	6,000	5,900	2,000	200	395	14,495
7	ウメ	露地		36,500	38,960	5,981	4,310	85,751
		コンテナ	2,500	2,000				4,500
		計	2,500	38,500	38,960	5,981	4,310	90,251
8	シダレウメ	露地			2,700	3,040	1,170	6,910
		コンテナ		1,500				1,500
		計		1,500	2,700	3,040	1,170	8,410
9	ウメモドキ	露地		700	1,030	673	70	2,473
		コンテナ	1,000	500	100			1,600
		計	1,000	1,200	1,130	673	70	4,073
10	ウラジロノキ	露地					17	17
		コンテナ						0
		計					17	17
11	エゴノキ	露地		3,200	2,200	1,860	960	8,220
		コンテナ	500	3,550	2,650			6,700
		計	500	6,750	4,850	1,860	960	14,920
12	オオヤマレンゲ	露地			35	5		40
		コンテナ						0
		計			35	5		40
13	オトコヨウゾメ	露地			10	15		25
		コンテナ		200				200
		計		200	10	15		225
14	カイノキ	露地				150	55	205
		コンテナ				30		30
		計				180	55	235
15	カツラ	露地			200	2,400	1,510	4,110
		コンテナ				50		50
		計			200	2,450	1,510	4,160
16	ガマズミ	露地	1,000		160	75	20	1,255
		コンテナ		1,500	30			1,530
		計	1,000	1,500	190	75	20	2,785
17	カマツカ	露地			200	80	51	331
		コンテナ	400	200		50		650
		計	400	200	200	130	51	981
18	カリン	露地		800	500	400	222	1,922
		コンテナ						0
		計		800	500	400	222	1,922
19	クヌギ	露地		15,000	40,000	500	320	55,820
		コンテナ	2,000	13,300	4,600	200		20,100
		計	2,000	28,300	44,600	700	320	75,920
20	クロモジ	露地			20	15		35
		コンテナ			100			100
		計			120	15		135
21	ケヤキ	露地		32,000	12,000	1,550	2,160	47,710
		コンテナ	1,000	3,000	4,700			8,700
		計	1,000	35,000	16,700	1,550	2,160	56,410

表3-3 高中木性落葉広葉樹(2)

(単位:本)

No.	樹種名	栽培区分	樹高区分					合計
			0.5m未満	0.5m以上 1.0m未満	1.0m以上 2.0m未満	2.0m以上 3.0m未満	3.0m以上	
22	コナラ	露地		10,000	17,200	1,415	700	29,315
		コンテナ	4,200	8,500	6,200			18,900
		計	4,200	18,500	23,400	1,415	700	48,215
23	コブシ	露地	1,000	1,000	550	1,650	1,185	5,385
		コンテナ	2,500	2,200	700			5,400
		計	3,500	3,200	1,250	1,650	1,185	10,785
24	コマユミ	露地	50	60	410		5	525
		コンテナ	300	70	20			390
		計	350	130	430		5	915
25	ザイフリボク	露地			600	460	170	1,230
		コンテナ	200	570				770
		計	200	570	600	460	170	2,000
26	サルスベリ	露地			800	1,770	930	3,500
		コンテナ	2,000	1,600	780			4,380
		計	2,000	1,600	1,580	1,770	930	7,880
27	サンシュユ	露地		60	800	455	270	1,585
		コンテナ		500	300			800
		計		560	1,100	455	270	2,385
28	シラキ	露地			300	278		578
		コンテナ	1,000	500	100			1,600
		計	1,000	500	400	278		2,178
29	スモークツリー	露地			250	190		440
		コンテナ						0
		計			250	190		440
30	ソメイヨシノ	露地		18,000	12,000	5,500	2,855	38,355
		コンテナ		650	500			1,150
		計		18,650	12,500	5,500	2,855	39,505
31	ヤマザクラ	露地		12,000	10,000	1,410	620	24,030
		コンテナ	1,000	2,000	2,000			5,000
		計	1,000	14,000	12,000	1,410	620	29,030
32	他サクラ類	露地		7,000	7,600	1,600	540	16,740
		コンテナ		1,500	1,050			2,550
		計		8,500	8,650	1,600	540	19,290
33	チャンチン	露地				5	40	45
		コンテナ						0
		計				5	40	45
34	ツリバナ	露地			70	75	10	155
		コンテナ		100				100
		計		100	70	75	10	255
35	トウカエデ	露地				550	625	1,175
		コンテナ		200				200
		計		200		550	625	1,375
36	ナツツバキ	露地		500	1,000	1,040	310	2,850
		コンテナ	300	600				900
		計	300	1,100	1,000	1,040	310	3,750
37	ナンキンハゼ	露地		500	300	1,000	820	2,620
		コンテナ			650	100		750
		計		500	950	1,100	820	3,370
38	ネジキ	露地			20			20
		コンテナ						0
		計			20			20
39	ハクウンボク	露地				10	10	20
		コンテナ	550	100				650
		計	550	100		10	10	670
40	ハナカイドウ	露地			610	480	80	1,170
		コンテナ		100	100			200
		計		100	710	480	80	1,370
41	ハナズオウ	露地		100	1,300	600	5	2,005
		コンテナ	1,000	1,000				2,000
		計	1,000	1,100	1,300	600	5	4,005
42	ハナミズキ	露地	7,000	9,000	5,030	3,990	1,340	26,360
		コンテナ	6,500	6,000	4,540			17,040
		計	13,500	15,000	9,570	3,990	1,340	43,400

表3-3 高中木性落葉広葉樹(3)

(単位:本)

No.	樹種名	栽培区分	樹高区分					合計
			0.5m未満	0.5m以上 1.0m未満	1.0m以上 2.0m未満	2.0m以上 3.0m未満	3.0m以上	
43	ハンカチノキ	露地		20	5	5		30
		コンテナ	50					50
		計	50	20	5	5		80
44	ヒトツバタゴ	露地		50	130	305	210	695
		コンテナ		10	20			30
		計		60	150	305	210	725
45	ヒメシヤラ	露地		5,000	6,220	3,170	830	15,220
		コンテナ	200	100				300
		計	200	5,100	6,220	3,170	830	15,520
46	マルバノキ	露地		50	60	7	1	118
		コンテナ						0
		計		50	60	7	1	118
47	マユミ	露地		50	270	263	70	653
		コンテナ	500	950	500			1,950
		計	500	1,000	770	263	70	2,603
48	ミズナラ	露地					3	3
		コンテナ						0
		計					3	3
49	ムクゲ	露地	2,000	3,000	3,520	710	10	9,240
		コンテナ	500	3,050	700			4,250
		計	2,500	6,050	4,220	710	10	13,490
50	メグスリノキ	露地				25	53	78
		コンテナ						0
		計				25	53	78
51	モクレン類	露地	2,000	4,000	3,700	1,580	470	11,750
		コンテナ						0
		計	2,000	4,000	3,700	1,580	470	11,750
52	ヤマボウシ	露地	4,000	3,000	3,830	5,370	3,630	19,830
		コンテナ	4,500	4,600	1,600			10,700
		計	8,500	7,600	5,430	5,370	3,630	30,530
53	ライラック	露地	800	800	570	155		2,325
		コンテナ	800	500				1,300
		計	1,600	1,300	570	155		3,625
54	その他	露地	36,050	31,270	30,100	21,350	7,830	126,600
		コンテナ	22,050	26,050	3,500			51,600
		計	58,100	57,320	33,600	21,350	7,830	178,200
合計		露地	65,900	218,990	236,515	89,965	42,495	653,865
		コンテナ	76,550	122,800	50,240	430	0	250,020
		計	142,450	341,790	286,755	90,395	42,495	903,885



表3-4 低木性常緑樹(1)

(単位:本)

No.	樹種名	栽培区分	樹高区分				合計
			0.20m未満	0.2m以上 0.5m未満	0.5m以上 1.0m未満	1.0m以上	
1	アオキ	露地	10,000	11,700	6,680	1,550	29,930
		コンテナ	35,000	34,550	9,700	30	79,280
		計	45,000	46,250	16,380	1,580	109,210
2	アセビ	露地	100,000	130,000	15,020	510	245,530
		コンテナ	2,000	2,000			4,000
		計	102,000	132,000	15,020	510	249,530
3	アベリア	露地	10,500	19,000	32,500	5,100	67,100
		コンテナ	48,000	97,500	9,000		154,500
		計	58,500	116,500	41,500	5,100	221,600
4	イヌツゲ	露地	2,000	1,500	1,500	1,770	6,770
		コンテナ	11,500	9,500	11,000	2,000	34,000
		計	13,500	11,000	12,500	3,770	40,770
5	オオムラサキツツジ	露地	60,000	130,000	37,000		227,000
		コンテナ	2,500	3,500			6,000
		計	62,500	133,500	37,000		233,000
6	オタフクナンテン	露地	70,000	81,400			151,400
		コンテナ	97,300	87,200			184,500
		計	167,300	168,600			335,900
7	カンツバキ	露地	20,700	31,700	3,420	600	56,420
		コンテナ	20,000	20,500			40,500
		計	40,700	52,200	3,420	600	96,920
8	キンシバイ	露地		1,000	2,300	300	3,600
		コンテナ	3,500	4,300			7,800
		計	3,500	5,300	2,300	300	11,400
9	キンメツゲ	露地	17,000	16,500	6,200	1,540	41,240
		コンテナ	20,000	25,000	10,000		55,000
		計	37,000	41,500	16,200	1,540	96,240
10	クチナシ	露地	2,500	2,650	2,000	130	7,280
		コンテナ	21,000	21,000	21,000		63,000
		計	23,500	23,650	23,000	130	70,280
11	クルメツツジ (クリスマスツツジを含む)	露地	120,000	120,250	34,700	20,650	295,600
		コンテナ	23,000	2,700			25,700
		計	143,000	122,950	34,700	20,650	321,300
12	サツキ	露地	130,000	240,350	5,120	320	375,790
		コンテナ	15,000	19,000			34,000
		計	145,000	259,350	5,120	320	409,790
13	サツキ(玉)	露地		1,150	330	265	1,745
		コンテナ					0
		計		1,150	330	265	1,745
14	シャクナゲ類	露地	60,000	76,000	46,100	22,050	204,150
		コンテナ	5,000	20,000	1,000		26,000
		計	65,000	96,000	47,100	22,050	230,150
15	シャシャンボ	露地			80	280	360
		コンテナ	500	50			550
		計	500	50	80	280	910
16	シャリンバイ	露地	10,000	4,000	5,200	100	19,300
		コンテナ	60,000	75,000	9,500		144,500
		計	70,000	79,000	14,700	100	163,800
17	ジンチョウゲ	露地	4,500	6,500	3,520	10	14,530
		コンテナ	17,500	10,300			27,800
		計	22,000	16,800	3,520	10	42,330
18	センリョウ	露地		1,300	1,200		2,500
		コンテナ	2,500	8,000	5,000		15,500
		計	2,500	9,300	6,200		18,000
19	チャノキ	露地				240	240
		コンテナ	5,500	500	1,000		7,000
		計	5,500	500	1,000	240	7,240
20	ツゲ類(玉)	露地		4,750	240		4,990
		コンテナ					0
		計		4,750	240		4,990
21	トベラ	露地	10,000	5,000	5,000		20,000
		コンテナ	18,000	20,800	3,800		42,600
		計	28,000	25,800	8,800		62,600

表3-4 低木性常緑樹(2)

(単位:本)

No.	樹種名	栽培区分	樹高区分				合計
			0.20m未満	0.2m以上 0.5m未満	0.5m以上 1.0m未満	1.0m以上	
22	ナンテン	露地	1,500	6,250	4,750	1,850	14,350
		コンテナ		6,750	1,000		7,750
		計	1,500	13,000	5,750	1,850	22,100
23	ハイバクシン類	露地		500	500		1,000
		コンテナ	59,000	72,500	4,000		135,500
		計	59,000	73,000	4,500		136,500
24	ハクサンボク	露地		1,300	2,050	790	4,140
		コンテナ		3,050	1,600		4,650
		計		4,350	3,650	790	8,790
25	ハマヒサカキ	露地	5,000	10,500	9,400	850	25,750
		コンテナ	51,000	72,700	17,600		141,300
		計	56,000	83,200	27,000	850	167,050
26	ヒイラギナンテン	露地	16,000	14,600	6,750	200	37,550
		コンテナ	8,000	5,800	1,500		15,300
		計	24,000	20,400	8,250	200	52,850
27	ヒサカキ	露地			50	310	360
		コンテナ	3,000	8,500	3,100		14,600
		計	3,000	8,500	3,150	310	14,960
28	ヒペリカム・ヒデコート	露地					0
		コンテナ	1,500	18,500	19,000		39,000
		計	1,500	18,500	19,000		39,000
29	ヒメクちなシ	露地					0
		コンテナ	36,000	44,000			80,000
		計	36,000	44,000			80,000
30	ヒメシャリンバイ	露地		1,300	1,100	50	2,450
		コンテナ	9,000	12,000	8,000	200	29,200
		計	9,000	13,300	9,100	250	31,650
31	ヒラドツツジ	露地	75,000	152,800	83,600	100	311,500
		コンテナ	5,500	5,000			10,500
		計	80,500	157,800	83,600	100	322,000
32	ボックスウッド	露地	7,000	3,500	3,000		13,500
		コンテナ	20,000	31,700	12,500		64,200
		計	27,000	35,200	15,500		77,700
33	マサキ	露地	15,000	18,000	13,500	17,800	64,300
		コンテナ	15,000	10,000	5,500	500	31,000
		計	30,000	28,000	19,000	18,300	95,300
34	オオゴンマサキ	露地		150	9,100	8,800	18,050
		コンテナ	20,000	16,000	12,000	1,000	49,000
		計	20,000	16,150	21,100	9,800	67,050
35	マメツゲ	露地	3,000	3,500	3,500		10,000
		コンテナ	10,000	12,500	13,000		35,500
		計	13,000	16,000	16,500		45,500
36	マンリョウ	露地	1,500	1,000			2,500
		コンテナ	1,700	2,300	100		4,100
		計	3,200	3,300	100		6,600
37	その他	露地	40,000	70,000	50,000	1,500	161,500
		コンテナ	41,000	63,000	45,000		149,000
		計	81,000	133,000	95,000	1,500	310,500
合計		露地	791,200	1,168,150	395,410	87,665	2,442,425
		コンテナ	688,500	845,700	224,900	3,730	1,762,830
		計	1,479,700	2,013,850	620,310	91,395	4,205,255

表3-5 低木性落葉樹

(単位:本)

No.	樹種名	栽培区分	樹高区分				合計
			0.2m未満	0.2m以上 0.5m未満	0.5m以上 1.0m未満	1.0m以上	
1	アジサイ	露地	5,500	6,000	4,800		16,300
		コンテナ	35,000	43,100	46,200		124,300
		計	40,500	49,100	51,000		140,600
2	ウツギ類	露地	3,000	3,200	2,700	50	8,950
		コンテナ	15,000	13,500	15,000		43,500
		計	18,000	16,700	17,700	50	52,450
3	オオデマリ	露地			1,500	770	2,270
		コンテナ		900	200		1,100
		計		900	1,700	770	3,370
4	ゲンカイツツジ	露地	3,500	13,000	1,500		18,000
		コンテナ					0
		計	3,500	13,000	1,500		18,000
5	コデマリ	露地	2,000	2,000	2,000		6,000
		コンテナ	10,000	11,000	10,200		31,200
		計	12,000	13,000	12,200		37,200
6	ゴンズイ	露地				200	200
		コンテナ			200		200
		計			200	200	400
7	シモツケ類	露地	5,000	3,000	5,000	30	13,030
		コンテナ	9,500	9,400	7,000		25,900
		計	14,500	12,400	12,000	30	38,930
8	シロモジ	露地				405	405
		コンテナ		1,000	500		1,500
		計		1,000	500	405	1,905
9	シロヤマブキ	露地					0
		コンテナ	100	570	480		1,150
		計	100	570	480		1,150
10	ドウダンツツジ	露地	48,500	97,000	25,900	1,130	172,530
		コンテナ	2,600	2,150	30		4,780
		計	51,100	99,150	25,930	1,130	177,310
11	トサミズキ	露地		1,500	1,000	703	3,203
		コンテナ	5,500	5,000	6,000		16,500
		計	5,500	6,500	7,000	703	19,703
12	ニシキギ	露地	2,500	2,500	6,500	2,430	13,930
		コンテナ		1,000	1,000		2,000
		計	2,500	3,500	7,500	2,430	15,930
13	バイカウツギ	露地					0
		コンテナ	1,000	1,800	2,200		5,000
		計	1,000	1,800	2,200		5,000
14	ブルーベリー	露地	2,000	13,000	13,600	6,730	35,330
		コンテナ	52,000	57,500	42,500	2,600	154,600
		計	54,000	70,500	56,100	9,330	189,930
15	ミツバツツジ	露地	25,000	22,500	15,500	2,510	65,510
		コンテナ	2,900	450			3,350
		計	27,900	22,950	15,500	2,510	68,860
16	ヤマツツジ	露地	29,000	27,000	28,000	1,000	85,000
		コンテナ					0
		計	29,000	27,000	28,000	1,000	85,000
17	ヤマブキ	露地	2,000	1,700	1,260	60	5,020
		コンテナ	10,000	16,700	13,000	200	39,900
		計	12,000	18,400	14,260	260	44,920
18	ユキヤナギ	露地	3,000	3,500	2,500	600	9,600
		コンテナ	20,000	40,000	36,800	200	97,000
		計	23,000	43,500	39,300	800	106,600
19	リキュウバイ	露地			700	730	1,430
		コンテナ	3,700	3,500	4,000		11,200
		計	3,700	3,500	4,700	730	12,630
20	レンギョウ	露地	2,500	1,500	1,500	50	5,550
		コンテナ	7,000	7,600	7,000	1,000	22,600
		計	9,500	9,100	8,500	1,050	28,150
21	その他	露地	45,000	43,000	48,000	11,000	147,000
		コンテナ	110,000	49,000	55,000	5,000	219,000
		計	155,000	92,000	103,000	16,000	366,000
合計		露地	178,500	240,400	161,960	28,398	609,258
		コンテナ	284,300	264,170	247,310	9,000	804,780
		計	462,800	504,570	409,270	37,398	1,414,038

表3-6 特殊樹種

(単位:本)

No.	樹種名	栽培区分	樹高区分					合計
			0.5m未満	0.5m以上 1.0m未満	1.0m以上 2.0m未満	2.0m以上 3.0m未満	3.0m以上	
1	シュロ	露地		4	5	20		29
		コンテナ						0
		計		4	5	20		29
2	ソテツ	露地		500	660	412	76	1,648
		コンテナ						0
		計		500	660	412	76	1,648
3	タケ	露地		1,000	8,000	11,300	5,150	25,450
		コンテナ		500	3,000	2,000		5,500
		計		1,500	11,000	13,300	5,150	30,950
4	トウジュロ	露地	500	550	670	250	40	2,010
		コンテナ						0
		計	500	550	670	250	40	2,010
5	ドラセナ	露地		100	130	35	25	290
		コンテナ						0
		計		100	130	35	25	290
6	ヤシ	露地			10	5	378	393
		コンテナ						0
		計			10	5	378	393
7	ユッカ	露地		300				300
		コンテナ	100					100
		計	100	300				400
8	その他	露地						0
		コンテナ						0
		計						0
合計		露地	500	2,454	9,475	12,022	5,669	30,120
		コンテナ	100	500	3,000	2,000	0	5,600
		計	600	2,954	12,475	14,022	5,669	35,720

#### 4 樹種群別生産本数

表4-1 樹種群別、栽培区分別、樹高区分別生産本数

(単位：本)

No.	樹種群	栽培区分	樹 高 区 分					合 計
			0.5m未満	0.5m以上 1.0m未満	1.0m以上 2.0m未満	2.0m以上 3.0m未満	3.0m以上	
1	高中木性 針葉樹	露地	207,330	127,220	96,695	41,132	15,407	487,784
		コンテナ	115,750	65,850	26,550	0	0	208,150
		計	323,080	193,070	123,245	41,132	15,407	695,934
2	高中木性 常緑広葉樹	露地	72,980	143,790	271,325	108,899	35,673	632,667
		コンテナ	537,550	445,350	196,550	2,100	150	1,181,700
		計	610,530	589,140	467,875	110,999	35,823	1,814,367
3	高中木性 落葉広葉樹	露地	65,900	218,990	236,515	89,965	42,495	653,865
		コンテナ	76,550	122,800	50,240	430	0	250,020
		計	142,450	341,790	286,755	90,395	42,495	903,885
合 計	露地	346,210	490,000	604,535	239,996	93,575	1,774,316	
	コンテナ	729,850	634,000	273,340	2,530	150	1,639,870	
	計	1,076,060	1,124,000	877,875	242,526	93,725	3,414,186	

No.	樹種群	栽培区分	樹 高 区 分				合 計
			0.2m未満	0.2m以上 0.5m未満	0.5m以上 1.0m未満	1.0m以上	
4	低木性 常緑樹	露地	791,200	1,168,150	395,410	87,665	2,442,425
		コンテナ	688,500	845,700	224,900	3,730	1,762,830
		計	1,479,700	2,013,850	620,310	91,395	4,205,255
5	低木性 落葉樹	露地	178,500	240,400	161,960	28,398	609,258
		コンテナ	284,300	264,170	247,310	9,000	804,780
		計	462,800	504,570	409,270	37,398	1,414,038
合 計	露地	969,700	1,408,550	557,370	116,063	3,051,683	
	コンテナ	972,800	1,109,870	472,210	12,730	2,567,610	
	計	1,942,500	2,518,420	1,029,580	128,793	5,619,293	

No.	樹種群	栽培区分	樹 高 区 分					合 計
			0.5m未満	0.5m以上 1.0m未満	1.0m以上 2.0m未満	2.0m以上 3.0m未満	3.0m以上	
6	特殊樹種	露地	500	2,454	9,475	12,022	5,669	30,120
		コンテナ	100	500	3,000	2,000	0	5,600
		計	600	2,954	12,475	14,022	5,669	35,720

総 計	露地	4,856,119
	コンテナ	4,213,080
	計	9,069,199

表4-2 樹種群別、樹種別生産本数(露地栽培+コンテナ栽培)

1 高中木性針葉樹

(単位：本)

No.	樹種名	H22	H23	H23/H22
1	アカマツ	4,800	4,200	87.5%
2	イヌマキ	34,933	32,225	92.2%
3	カイヅカイブキ	81,765	73,130	89.4%
4	クロマツ	75,740	75,081	99.1%
5	コウヤマキ	1,045	1,029	98.5%
6	コニファー類	130,457	124,012	95.1%
7	ゴヨウマツ	5,960	5,720	96.0%
8	サワラ	400	550	137.5%
9	シダレアカマツ	2,271	2,271	100.0%
10	スギ・ヒノキ	101,220	103,400	102.2%
11	チャボヒバ	1,735	1,560	89.9%
12	トウヒ類	1,740	1,655	95.1%
13	ナギノキ	230	180	78.3%
14	ヒマラヤスギ	980	385	39.3%
15	メタセコイア	610	805	132.0%
16	モミ類	548	528	96.4%
17	ラカンマキ	171,505	161,445	94.1%
18	ラクウショウ	823	253	30.7%
-	その他	106,510	107,505	100.9%
	合計	723,272	695,934	96.2%

2 高中木性常緑広葉樹

(単位：本)

No.	樹種名	H22	H23	H23/H22
1	アカシア類	13,080	13,460	102.9%
2	アラカシ	67,556	66,001	97.7%
3	ウバメガシ	64,320	50,105	77.9%
4	オガタマ	2,665	7,265	272.6%
5	オリーブ	53,880	52,670	97.8%
6	カクレミノ	14,771	12,788	86.6%
7	カナメモチ	16,500	26,700	161.8%
8	カラタネオガタマ	895	1,905	212.8%
9	キンモクセイ	129,767	128,803	99.3%
10	クスノキ	13,730	26,515	193.1%
11	クスノハカエデ	340	900	264.7%
12	クロガネモチ	42,939	43,853	102.1%
13	ゲッケイジュ	8,910	7,885	88.5%
14	コバンモチ	670	410	61.2%
15	サカキ	49,170	44,830	91.2%
16	サザンカ類	183,814	116,682	63.5%
17	サンゴジュ	14,060	5,760	41.0%
18	シロダモ	5,401	5,900	109.2%
19	シマトネリコ	42,640	39,700	93.1%
20	常緑ヤマボウシ	22,060	24,980	113.2%
21	シラカシ	116,980	89,070	76.1%
22	スダジイ	26,970	20,780	77.0%
23	ソヨゴ	40,870	35,815	87.6%
24	タイサンボク	6,455	4,665	72.3%
25	タブノキ	23,620	18,215	77.1%
26	ツブラジイ	1,030	1,570	152.4%
27	トウネズミモチ	9,610	10,900	113.4%
28	トキワマンサク	123,360	139,175	112.8%
29	ネズミモチ	21,900	21,710	99.1%
30	ハイノキ	8,573	9,672	112.8%
31	ヒイラギ	2,352	2,179	92.6%
32	ヒイラギモクセイ	64,571	54,792	84.9%
33	ヒメユズリハ	10,110	9,160	90.6%
34	フェイジョア	3,661	3,277	89.5%
35	プリペット	104,200	106,900	102.6%
36	ホルトノキ	4,980	3,605	72.4%
37	マデバシイ	24,340	15,755	64.7%
38	ミヤマガンショウ	152	143	94.1%
39	モチノキ	6,980	9,785	140.2%
40	モッコク	8,935	9,926	111.1%
41	ヤブツバキ	46,355	43,266	93.3%

(単位：本)

No.	樹種名	H22	H23	H23/H22
42	他ツバキ類	56,479	54,544	96.6%
43	ヤマモモ	60,770	53,050	87.3%
44	レッドロビン	362,350	221,820	61.2%
45	ロドレイア	6,463	9,140	141.4%
-	その他	217,480	188,341	86.6%
	合計	2,106,714	1,814,367	81.3%

3 高中木性落葉広葉樹

(単位：本)

No.	樹種名	H22	H23	H23/H22
1	アオハダ	175	120	68.6%
2	アズキナシ	115	140	121.7%
3	アンズ	40	140	82.6%
4	イロハモミジ	125,087	103,355	82.6%
5	他カエデ類	61,116	47,546	77.8%
6	イチョウ	14,140	14,495	102.5%
7	ウメ	102,820	90,251	87.8%
8	シダレウメ	8,980	8,410	93.7%
9	ウメドモキ	4,848	4,073	84.0%
10	ウラジロノキ	369	17	4.6%
11	エゴノキ	16,870	14,920	88.4%
12	オオヤマレンゲ	220	40	18.2%
13	オトコウゾメ	40	225	562.5%
14	カキノキ	775	235	30.3%
15	カツラ	5,210	4,160	79.8%
16	ガマズミ	3,410	2,785	81.7%
17	カマツカ	135	981	726.7%
18	カリナ	2,413	1,922	79.7%
19	クヌギ	69,150	75,920	109.8%
20	クロモジ	80	135	168.8%
21	ケヤキ	48,410	56,410	116.5%
22	コナラ	42,460	48,215	113.6%
23	コブシ	13,813	10,785	78.1%
24	コマユミ	110	915	831.8%
25	ザイフリボク	1,540	2,000	129.9%
26	サルスベリ	10,390	7,880	75.8%
27	サンシュユ	2,640	2,385	90.3%
28	シラキ	2,426	2,178	89.8%
29	スモークツリー	465	440	94.6%
30	ソメイシノ	46,650	39,505	84.7%
31	ヤマザクラ	37,005	29,030	78.4%
32	他サクラ類	24,150	19,290	79.9%
33	チャンチン	115	45	39.1%
34	ツリバナ	421	255	60.6%
35	トウカエデ	2,700	1,375	50.9%
36	ナツツバキ	5,720	3,750	65.6%
37	ナンキンハゼ	3,110	3,370	108.4%
38	ネジキ	20	20	100.0%
39	ハクウンボク	220	670	304.5%
40	ハナカイドウ	1,380	1,370	99.3%
41	ハナズオウ	4,775	4,005	83.9%
42	ハナミズキ	57,290	43,400	75.8%
43	ハンカチノキ	35	80	228.6%
44	ヒトツバタゴ	853	725	85.0%
45	ヒメジャラ	17,100	15,520	90.8%
46	マルバノキ	88	118	134.1%
47	マユミ	1,936	2,603	134.5%
48	ミズナラ	1,100	3	0.3%
49	ムクゲ	17,650	13,490	76.4%
50	メグスリノキ	50	78	156.0%
51	モクレン類	13,143	11,750	89.4%
52	ヤマボウシ	37,480	30,530	81.5%
53	ライラック	4,355	3,625	83.2%
-	その他	188,510	178,200	94.5%
	合計	1,004,103	903,885	90.0%

## 4 低木性常緑樹

(単位：本)

No.	樹種名	H22	H23	H23/H22
1	アオキ	109,960	109,210	99.3%
2	アセビ	264,700	249,530	94.3%
3	アベリア	214,950	221,600	103.1%
4	イヌツゲ	50,400	40,770	80.9%
5	オオムラサキツツジ	217,400	233,000	107.2%
6	オダフクナンテン	278,500	335,900	120.6%
7	カンツバキ	178,700	96,920	54.2%
8	キンシバイ	11,600	11,400	98.3%
9	キンメツゲ	102,920	96,240	93.5%
10	クチナシ	76,180	70,280	92.3%
11	クルメツツジ	325,150	321,300	98.8%
12	サツキ	435,090	409,790	94.2%
13	サツキ(玉)	1,365	1,745	127.8%
14	シャクナゲ類	260,650	230,150	88.3%
15	シャシヤンボ	340	910	267.6%
16	シャリンバイ	183,200	163,800	89.4%
17	ジンチョウゲ	36,550	42,330	115.8%
18	センリョウ	14,050	18,000	128.1%
19	チャノキ	6,680	7,240	108.4%
20	ツゲ類(玉)	3,850	4,990	129.6%
21	トベラ	62,300	62,600	100.5%
22	ナンテン	21,050	22,100	105.0%
23	ハイビャクシン類	166,500	136,500	82.0%
24	ハクサンボク	8,890	8,790	98.9%
25	ハマヒサカキ	183,000	167,050	91.3%
26	ヒイラギナンテン	60,600	52,850	87.2%
27	ヒサカキ	13,330	14,960	112.2%
28	ヒベリカム・ヒデコト	42,300	39,000	92.2%
29	ヒメクチナシ	108,500	80,000	73.7%
30	ヒメシャリンバイ	3,615	31,650	875.5%
31	ヒラドツツジ	376,250	322,000	85.6%
32	ボックスウッド	84,510	77,700	91.9%
33	マサキ	110,700	95,300	86.1%
34	オオゴシマサキ	84,400	67,050	79.4%
35	マメツゲ	50,000	45,500	91.0%
36	マンリョウ	7,700	6,600	85.7%
—	その他	338,430	310,500	91.7%
合 計		4,494,310	4,205,255	93.6%

(注)クルメツツジにはクリシマツツジを含む。

## 5 低木性落葉樹

(単位：本)

No.	樹種名	H22	H23	H23/H22
1	アジサイ	138,500	140,600	101.5%
2	ウツギ類	55,650	52,450	94.2%
3	オオデマリ	4,800	3,370	70.2%
4	ゲンカイツツジ	18,000	18,000	100.0%
5	コデマリ	49,950	37,200	74.5%
6	ゴンズイ	100	400	400.0%
7	シモツケ類	36,400	38,930	107.0%
8	シロモジ	2,400	1,905	79.4%
9	シロヤマブキ	1,080	1,150	106.5%
10	ドウダンツツジ	207,950	177,310	85.3%
11	トサミズキ	23,500	19,703	83.8%
12	ニシキギ	15,970	15,930	99.7%
13	バイカウツギ	2,200	5,000	227.3%
14	ブルーベリー	199,350	189,930	95.3%
15	ミツバツツジ	68,870	68,860	100.0%
16	ヤマツツジ	85,000	85,000	100.0%
17	ヤマブキ	56,700	44,920	79.2%
18	ユキキナギ	110,000	106,600	96.9%
19	リキュウバイ	16,650	12,630	75.9%
20	レンギョウ	40,050	28,150	70.3%
—	その他	409,260	366,000	89.4%
合 計		1,542,380	1,414,038	91.7%

(単位：本)

	H22	H23	H23/H22
全樹種群合計	9,186,548	9,069,199	98.7%

## 6 特殊樹種

(単位：本)

No.	樹種名	H22	H23	H23/H22
1	シユロ	60	29	48.3%
2	ソテツ	1,713	1,648	96.2%
3	タケ	34,400	30,950	90.0%
4	トウジユロ	1,645	2,010	122.2%
5	ドラセナ	410	290	70.7%
6	ヤシ	413	393	95.2%
7	ユッカ	400	400	100.0%
—	その他	0	0	—
合 計		39,041	35,720	91.5%

表4-3 樹種群別、樹種別生産本数(露地栽培+コンテナ栽培)  
(再掲...降順で並べ替え)

1 高中木性針葉樹

(単位:本)

No.	樹種名	H22	H23	H23/H22
1	ラカンマキ	171,505	161,445	94.1%
2	コニファー類	130,457	124,012	95.1%
3	スギ・ヒノキ	101,220	103,400	102.2%
4	クロマツ	75,740	75,081	99.1%
5	カイヅカイブキ	81,765	73,130	89.4%
6	イヌマキ	34,933	32,225	92.2%
7	ゴヨウマツ	5,960	5,720	96.0%
8	アカマツ	4,800	4,200	87.5%
9	シダレアカマツ	2,271	2,271	100.0%
10	トウヒ類	1,740	1,655	95.1%
11	チャボヒバ	1,735	1,560	89.9%
12	コウヤマキ	1,045	1,029	98.5%
13	メタセコイア	610	805	132.0%
14	サワラ	400	550	137.5%
15	モミ類	548	528	96.4%
16	ヒマラヤスギ	980	385	39.3%
17	ラクウショウ	823	253	30.7%
18	ナギノキ	230	180	78.3%
-	その他	106,510	107,505	100.9%
合	計	723,272	695,934	96.2%

2 高中木性常緑広葉樹

(単位:本)

No.	樹種名	H22	H23	H23/H22
1	レッドロビン	362,350	221,820	61.2%
2	トキワマンサク	123,360	139,175	112.8%
3	キンモクセイ	129,767	128,803	99.3%
4	サザンカ類	183,814	116,682	63.5%
5	プリペット	104,200	106,900	102.6%
6	シラカシ	116,980	89,070	76.1%
7	アラカシ	67,556	66,001	97.7%
8	ヒイラギモクセイ	64,571	54,792	84.9%
9	他ツバキ類	56,479	54,544	96.6%
10	ヤマモモ	60,770	53,050	87.3%
11	オリーブ	53,880	52,670	97.8%
12	ウバメガシ	64,320	50,105	77.9%
13	サカキ	49,170	44,830	91.2%
14	クロガネモチ	42,939	43,853	102.1%
15	ヤブツバキ	46,355	43,266	93.3%
16	シマトネリコ	42,640	39,700	93.1%
17	ソゴ	40,870	35,815	87.6%
18	カナメモチ	26,500	26,700	161.8%
19	クスノキ	13,730	26,515	193.1%
20	常緑ヤマボウシ	22,060	24,980	113.2%
21	ネズミモチ	21,900	21,710	99.1%
22	スダジイ	26,970	20,780	77.0%
23	タブノキ	23,620	18,215	77.1%
24	マテバシイ	24,340	15,755	64.7%
25	アカシア類	13,080	13,460	102.9%
26	カクレミノ	14,771	12,788	86.6%
27	トウネズミモチ	9,610	10,900	113.4%
28	モッコク	8,935	9,926	111.1%
29	モチノキ	6,980	9,785	140.2%
30	ハイノキ	8,573	9,672	112.8%
31	ヒメユズリハ	10,110	9,160	90.6%
32	ロドレイア	6,463	9,140	141.4%
33	ゲッケイジュ	8,910	7,885	88.5%
34	オガタマ	2,665	7,265	272.6%
35	シロダモ	5,401	5,900	109.2%
36	サンゴジュ	14,060	5,760	41.0%
37	タイサンボク	6,455	4,665	72.3%
38	ホルトノキ	4,980	3,605	72.4%
39	フェイジョア	3,661	3,277	89.5%
40	ヒイラギ	2,352	2,179	92.6%
41	カラタネオガタマ	895	1,905	212.8%

(単位:本)

No.	樹種名	H22	H23	H23/H22
42	ツブラシイ	1,030	1,570	96.6%
43	クスノハカエデ	340	900	87.3%
44	コバンモチ	670	410	61.2%
45	ミヤマガンショウ	152	143	141.4%
-	その他	217,480	188,341	86.6%
合	計	2,106,714	1,814,367	81.3%

3 高中木性落葉広葉樹

(単位:本)

No.	樹種名	H22	H23	H23/H22
1	イロハモミジ	125,087	103,355	82.6%
2	ウメ	102,820	90,251	87.8%
3	クヌギ	69,150	75,920	109.8%
4	ケヤキ	48,410	56,410	116.5%
5	コナラ	42,460	48,215	113.6%
6	他カエデ類	61,116	47,546	77.8%
7	ハナミズキ	57,290	43,400	75.8%
8	ソメイヨシノ	46,650	39,505	84.7%
9	ヤマボウシ	37,480	30,530	81.5%
10	ヤマザクラ	37,005	29,030	78.4%
11	他サクラ類	24,150	19,290	79.9%
12	ヒメシャラ	17,100	15,520	90.8%
13	エゴノキ	16,870	14,920	88.4%
14	イチョウ	14,140	14,495	102.5%
15	ムクゲ	17,650	13,490	76.4%
16	モクレン類	13,143	11,750	89.4%
17	コブシ	13,813	10,785	78.1%
18	シダレウメ	8,980	8,410	93.7%
19	サルスベリ	10,390	7,880	75.8%
20	カツラ	5,210	4,160	79.8%
21	ウメモドキ	4,848	4,073	84.0%
22	ハナズオウ	4,775	4,005	83.9%
23	ナツツバキ	5,720	3,750	65.6%
24	ライラック	4,355	3,625	83.2%
25	ナンキンハゼ	3,110	3,370	108.4%
26	ガマズミ	3,410	2,785	81.7%
27	マユミ	1,936	2,603	134.5%
28	サンシュユ	2,640	2,385	90.3%
29	シラキ	2,426	2,178	89.8%
30	ザイフリボク	1,540	2,000	129.9%
31	カリン	2,413	1,922	79.7%
32	トウカエデ	2,700	1,375	50.9%
33	ハナカイドウ	1,380	1,370	99.3%
34	カマツカ	135	981	726.7%
35	コマユミ	110	915	831.8%
36	ヒトツバタゴ	853	725	85.0%
37	ハクウンボク	220	670	304.5%
38	スモークツリー	465	440	94.6%
39	ツリバナ	421	255	60.6%
40	カインキ	775	235	30.3%
41	オトコヨウゾメ	40	225	562.5%
42	アズキナシ	115	140	121.7%
43	アンズ	40	140	82.6%
44	クロモジ	80	135	168.8%
45	アオハダ	175	120	68.6%
46	マルバノキ	88	118	134.1%
47	ハンカチノキ	35	80	228.6%
48	メグスリノキ	50	78	156.0%
49	チャンチン	115	45	39.1%
50	オオヤマレンゲ	220	40	18.2%
51	ネジキ	20	20	100.0%
52	ウラジロノキ	369	17	4.6%
53	ミズナラ	1,100	3	0.3%
-	その他	188,510	178,200	94.5%
合	計	1,004,103	903,885	90.0%



#### 4 低木性常緑樹

(単位:本)

No.	樹種名	H22	H23	H23/H22
1	サツキ	435,090	409,790	94.2%
2	オタフクナンテン	278,500	335,900	120.6%
3	ヒラドツツジ	376,250	322,000	85.6%
4	クルメツツジ	325,150	321,300	98.8%
5	アセビ	264,700	249,530	94.3%
6	オオムラサキツツジ	217,400	233,000	107.2%
7	シャクナゲ類	260,650	230,150	88.3%
8	アベリア	214,950	221,600	103.1%
9	ハマヒサカキ	183,000	167,050	91.3%
10	シャリンバイ	183,200	163,800	89.4%
11	ハイビャクシン類	166,500	136,500	82.0%
12	アオキ	109,960	109,210	99.3%
13	カンツバキ	178,700	96,920	54.2%
14	キンメツゲ	102,920	96,240	93.5%
15	マサキ	110,700	95,300	86.1%
16	ヒメクチナシ	108,500	80,000	73.7%
17	ボックスウッド	84,510	77,700	91.9%
18	クチナシ	76,180	70,280	92.3%
19	オオゴシマサキ	84,400	67,050	79.4%
20	トベラ	62,300	62,600	100.5%
21	ヒイラギナンテン	60,600	52,850	87.2%
22	マムツゲ	50,000	45,500	91.0%
23	ジンチョウゲ	36,550	42,330	115.8%
24	イヌツゲ	50,400	40,770	80.9%
25	ヒベリカム・ヒデコート	42,300	39,000	92.2%
26	ヒメシャリンバイ	3,615	31,650	875.5%
27	ナンテン	21,050	22,100	105.0%
28	センリョウ	14,050	18,000	128.1%
29	ヒサカキ	13,330	14,960	112.2%
30	キンシバイ	11,600	11,400	98.3%
31	ハクサンボク	8,890	8,790	98.9%
32	チャノキ	6,680	7,240	108.4%
33	マンリョウ	7,700	6,600	85.7%
34	ツゲ類(玉)	3,850	4,990	129.6%
35	サツキ(玉)	1,365	1,745	127.8%
36	シャシヤンポ	340	910	267.6%
—	その他	338,430	310,500	91.7%
合 計		4,494,310	4,205,255	93.6%

(注)クルメツツジにはキンシマツツジを含む。

#### 5 低木性落葉樹

(単位:本)

No.	樹種名	H22	H23	H23/H22
1	ブルーベリー	199,350	189,930	95.3%
2	ドウダンツツジ	207,950	177,310	85.3%
3	アジサイ	138,500	140,600	101.5%
4	ユキヤナギ	110,000	106,600	96.9%
5	ヤマツツジ	85,000	85,000	100.0%
6	ミツバツツジ	68,870	68,860	100.0%
7	ウツギ類	55,650	52,450	94.2%
8	ヤマブキ	56,700	44,920	79.2%
9	シモツケ類	36,400	38,930	107.0%
10	コデマリ	49,950	37,200	74.5%
11	レンギョウ	40,050	28,150	70.3%
12	トサミズキ	23,500	19,703	83.8%
13	ゲンカイツツジ	18,000	18,000	100.0%
14	ニシキギ	15,970	15,930	99.7%
15	リキュウバイ	16,650	12,630	75.9%
16	バイカウツギ	2,200	5,000	227.3%
17	オオデマリ	4,800	3,370	70.2%
18	シロモジ	2,400	1,905	79.4%
19	シロヤマブキ	1,080	1,150	106.5%
20	ゴズイ	100	400	400.0%
—	その他	409,260	366,000	89.4%
合 計		1,542,380	1,414,038	91.7%

#### 6 特殊樹種

(単位:本)

No.	樹種名	H22	H23	H23/H22
1	タケ	34,400	30,950	90.0%
2	トウジユロ	1,645	2,010	122.2%
3	ソテツ	1,713	1,648	96.2%
4	ユッカ	400	400	100.0%
5	ヤシ	413	393	95.2%
6	ドラセナ	410	290	70.7%
7	シユロ	60	29	48.3%
—	その他	0	0	—
合 計		39,041	35,720	91.5%

(単位:本)

	H22	H23	H23/H22
全樹種群合計	9,186,548	9,069,199	98.7%

表4-4 樹種群別主要樹種生産本数(ベスト10位)

(単位:本)

順位	高中木性針葉樹	高中木性常緑広葉樹	高中木性落葉広葉樹	低木性常緑樹	低木性落葉樹
1	ラカンマキ 161,445	レッドロビン 221,820	イロハモミジ 103,355	サツキ 409,790	ブルーベリー 189,930
	ラカンマキ 171,505	レッドロビン 362,350	イロハモミジ 125,087	サツキ 435,090	ドウダンツツジ 207,950
2	コニファー類 124,012	トキワマンサク 139,175	ウメ 90,251	オタフクナンテン 335,900	ドウダンツツジ 177,310
	コニファー類 130,457	サザンカ類 183,814	ウメ 102,820	ヒラドツツジ 376,250	ブルーベリー 199,350
3	スギ・ヒノキ 103,400	キンモクセイ 128,803	クヌギ 75,920	ヒラドツツジ 322,000	アジサイ 140,600
	スギ・ヒノキ 101,220	キンモクセイ 129,767	クヌギ 69,150	クルメツツジ 325,150	アジサイ 138,500
4	クロマツ 75,081	サザンカ類 116,682	ケヤキ 56,410	クルメツツジ 321,300	ユキヤナギ 106,600
	カイズカイブキ 81,765	トキワマンサク 123,360	他カエデ類 61,116	オタフクナンテン 278,500	ユキヤナギ 110,000
5	カイズカイブキ 73,130	ブリペット 106,900	コナラ 48,215	アセビ 249,530	ヤマツツジ 85,000
	クロマツ 75,740	シラカシ 116,980	ハナミズキ 57,290	アセビ 264,700	ヤマツツジ 85,000
6	イヌマキ 32,225	シラカシ 89,070	他カエデ類 47,546	オオムラサキツツジ 233,000	ミツバツツジ 68,860
	イヌマキ 34,933	ブリペット 104,200	ケヤキ 48,410	シャクナゲ類 260,650	ミツバツツジ 68,870
7	ゴヨウマツ 5,720	アラカシ 66,001	ハナミズキ 43,400	シャクナゲ類 230,150	ウツギ類 52,450
	ゴヨウマツ 5,960	アラカシ 67,556	ソメイヨシノ 46,650	オオムラサキツツジ 217,400	ヤマブキ 56,700
8	アカマツ 4,200	ヒイラギモクセイ 54,792	ソメイヨシノ 39,505	アベリア 221,600	ヤマブキ 44,920
	アカマツ 4,800	ヒイラギモクセイ 64,571	コナラ 42,460	アベリア 214,950	ウツギ類 55,650
9	シダレアカマツ 2,271	他ツバキ類 54,544	ヤマボウシ 30,530	ハマヒサカキ 167,050	シモツケ類 38,930
	シダレアカマツ 2,271	ウバメガシ 64,320	ヤマボウシ 37,480	シャリンバイ 183,200	コデマリ 49,950
10	トウヒ類 1,655	ヤマモモ 53,050	ヤマザクラ 29,030	シャリンバイ 163,800	コデマリ 37,200
	トウヒ類 1,740	ヤマモモ 60,770	ヤマザクラ 37,005	ハマヒサカキ 183,000	レンギョウ 40,050

(注1) 各欄の下段(網掛け)は、H22年の当該順位の樹種と生産本数。

(注2) クルメツツジにはキシマツツジを含む。

#### IV 参考資料

##### 1 県内植木農業協同組合における取り扱い状況

田主丸町植木農業協同組合並びに久留米市植木農業協同組合の協力を得て、平成23年度の取り扱い実績を調査したのでその結果を掲げる。

##### 【参考】

##### (1) 植木農業協同組合の取り扱い実績（2組合の合計）

月	合 計			規格区分別売上高			資 材 (円)
	売上高 (資材を除く) (円)	出荷者 (人)	買受者 (人)	大 物 (円)	中・小物 (円)	鉢 物 (円)	
4	100,828,075	3,501	1,632	958,200	65,784,225	34,085,650	1,451,086
5	39,865,156	2,014	1,050	328,000	21,777,426	17,759,730	1,313,155
6	16,564,730	1,043	616	256,500	7,153,630	9,154,600	586,970
7	9,263,801	581	397	342,500	4,357,851	4,563,450	5,334,782
8	4,826,822	360	253	30,000	2,127,722	2,669,100	188,281
9	23,645,253	1,196	775	33,000	13,159,173	10,453,080	5,646,069
10	82,325,493	2,800	1,469	371,500	56,237,852	25,716,141	2,459,569
11	75,113,630	3,127	1,406	395,800	55,027,319	19,690,511	1,786,388
12	49,647,468	2,114	1,160	1,466,158	31,134,915	17,046,395	882,851
1	66,557,792	2,307	1,299	130,700	51,211,935	15,215,157	3,539,874
2	77,872,079	3,001	1,366	1,234,000	61,886,019	14,752,060	3,582,019
3	100,595,594	3,647	1,746	887,000	72,735,789	26,972,805	1,468,771
計	647,105,893	25,691	13,169	6,433,358	442,593,856	198,078,679	28,239,815

##### (2) 田主丸町植木農業協同組合の月別取扱実績

月	売上高 (資材を除く) (円)	出荷者 (人)	買受者 (人)	規格区分別売上高			資 材 (円)
				大 物 (円)	中・小物 (円)	鉢 物 (円)	
4	78,762,515	2,559	1,241	958,200	47,739,915	30,064,400	628,846
5	32,613,806	1,536	816	328,000	16,480,056	15,805,750	910,425
6	15,215,080	891	537	256,500	6,478,730	8,479,850	146,500
7	9,208,301	571	383	342,500	4,357,851	4,507,950	5,194,602
8	4,732,322	351	246	30,000	2,045,922	2,656,400	92,091
9	21,401,033	1,059	672	33,000	11,288,733	10,079,300	5,297,259
10	66,863,913	2,170	1,115	371,500	43,043,302	23,449,111	1,315,489
11	56,512,470	2,303	1,063	395,800	39,263,199	16,853,471	902,518
12	38,226,158	1,480	851	1,466,158	22,976,595	13,783,405	459,871
1	55,386,062	1,841	1,011	130,700	41,540,885	13,714,477	2,742,444
2	54,591,979	1,974	931	1,234,000	41,533,969	11,824,010	2,239,107
3	77,914,414	2,754	1,361	887,000	53,690,439	23,336,975	500,261
計	511,428,053	19,489	10,227	6,433,358	330,439,596	174,555,099	20,429,413

※ 市回数：原則毎月6回開催

(3) 久留米市植木農業協同組合の月別取扱実績

月	売上高 (資材を除く) (円)	出荷者 (人)	買受者 (人)	規格区分別売上高			資材 (円)
				大物 (円)	中・小物 (円)	鉢物 (円)	
4	22,065,560	942	391	0	18,044,310	4,021,250	822,240
5	7,251,350	478	234	0	5,297,370	1,953,980	402,730
6	1,349,650	152	79	0	674,900	674,750	440,470
7	55,500	10	14	0	0	55,500	140,180
8	94,500	9	7	0	81,800	12,700	96,190
9	2,244,220	137	103	0	1,870,440	373,780	348,810
10	15,461,580	630	354	0	13,194,550	2,267,030	1,144,080
11	18,601,160	824	343	0	15,764,120	2,837,040	883,870
12	11,421,310	634	309	0	8,158,320	3,262,990	422,980
1	11,171,730	466	288	0	9,671,050	1,500,680	797,430
2	23,280,100	1,027	435	0	20,352,050	2,928,050	1,342,912
3	22,681,180	893	385	0	19,045,350	3,635,830	968,510
計	135,677,840	6,202	2,942	0	112,154,260	23,523,580	7,810,402

※ 市回数：4～12月は、原則毎月6回開催。1～3月は月に4～5回開催。

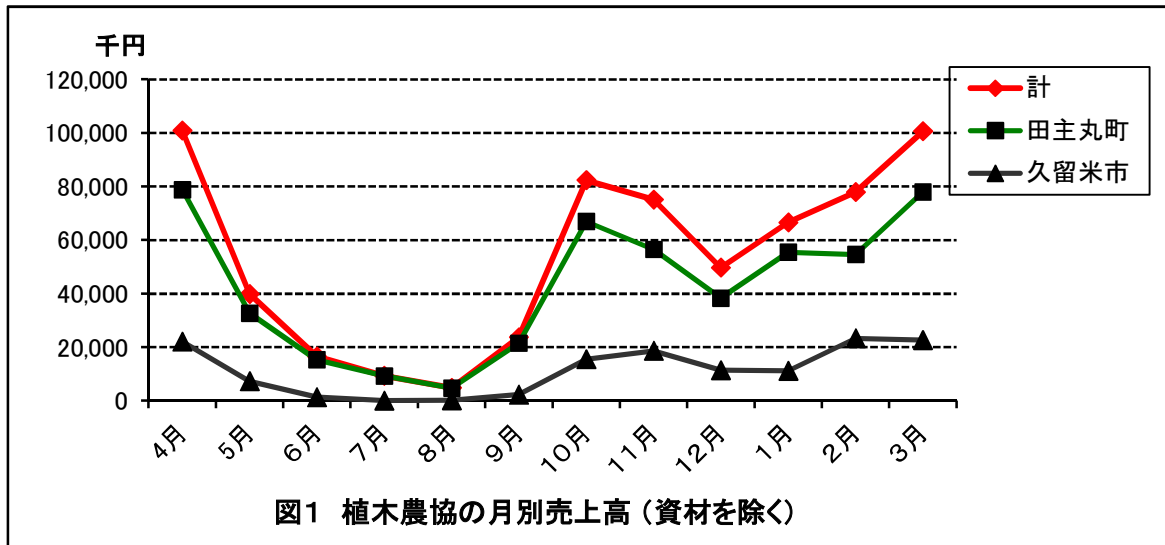


図1 植木農協の月別売上高 (資材を除く)

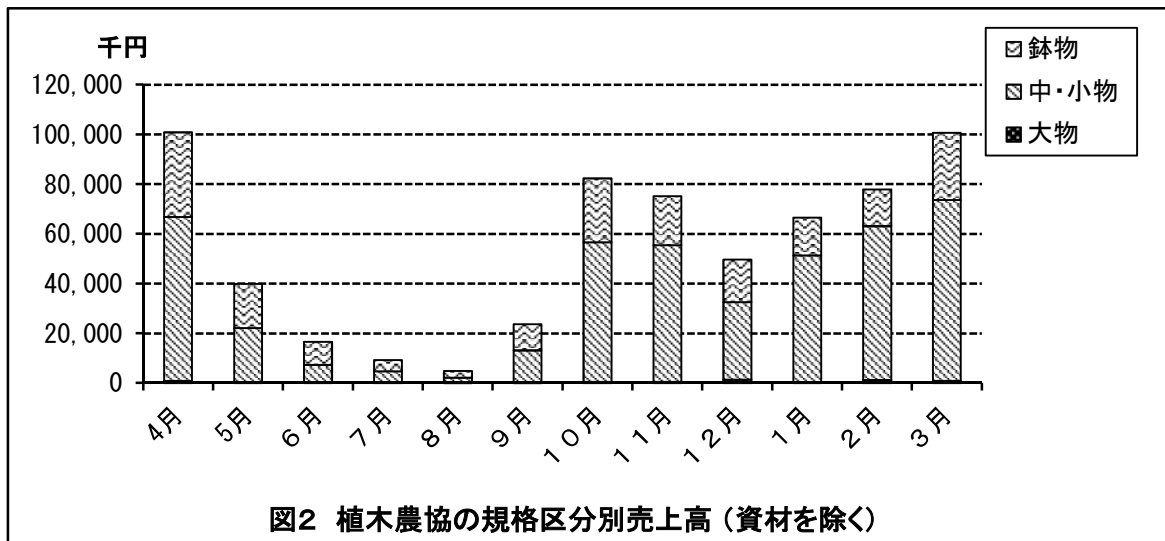
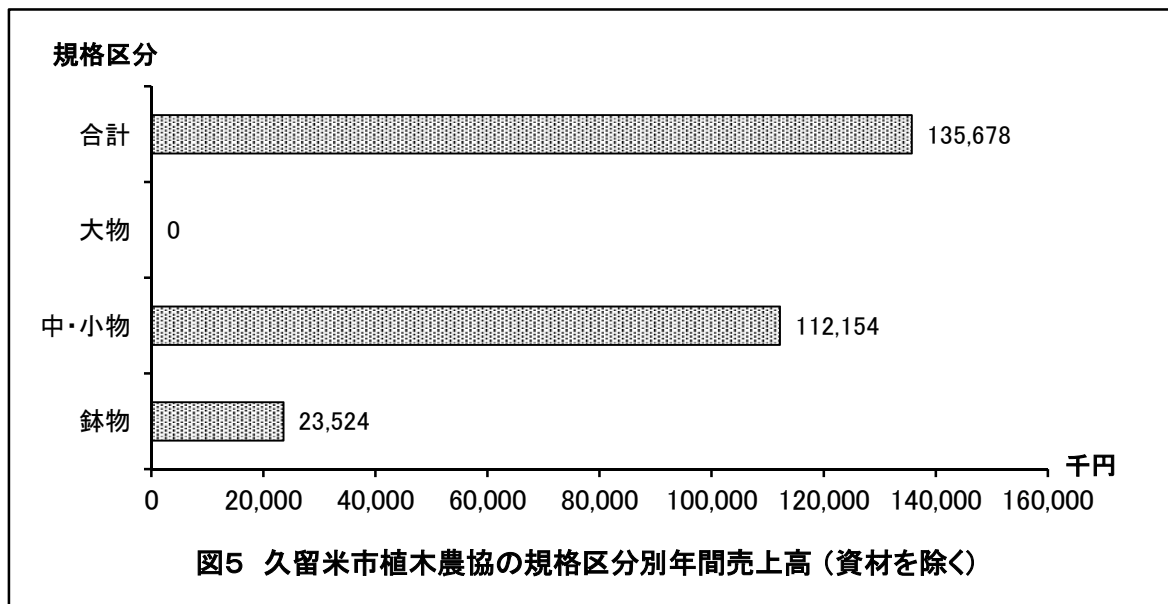
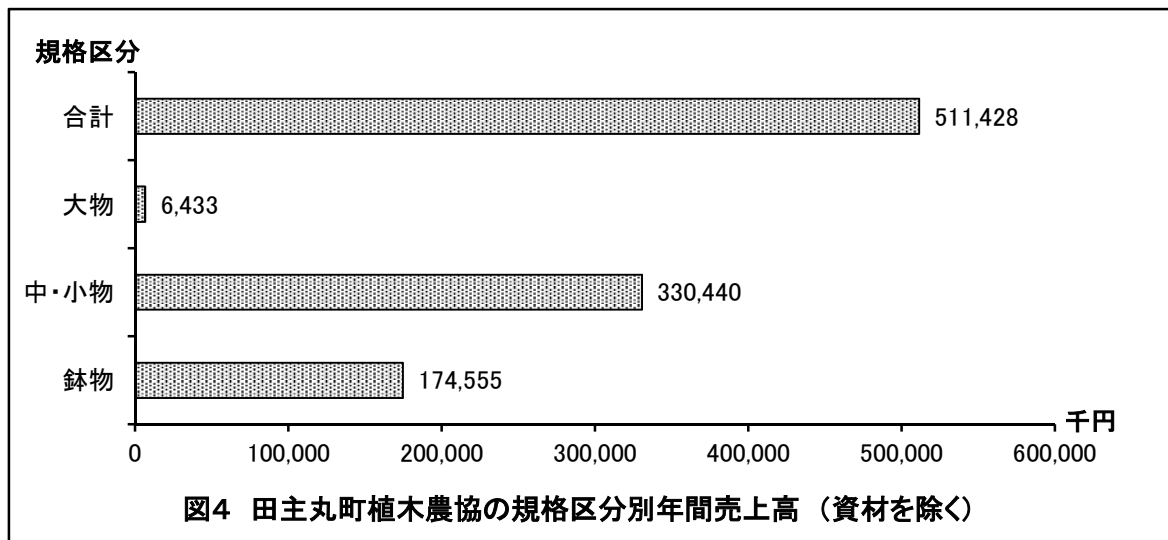
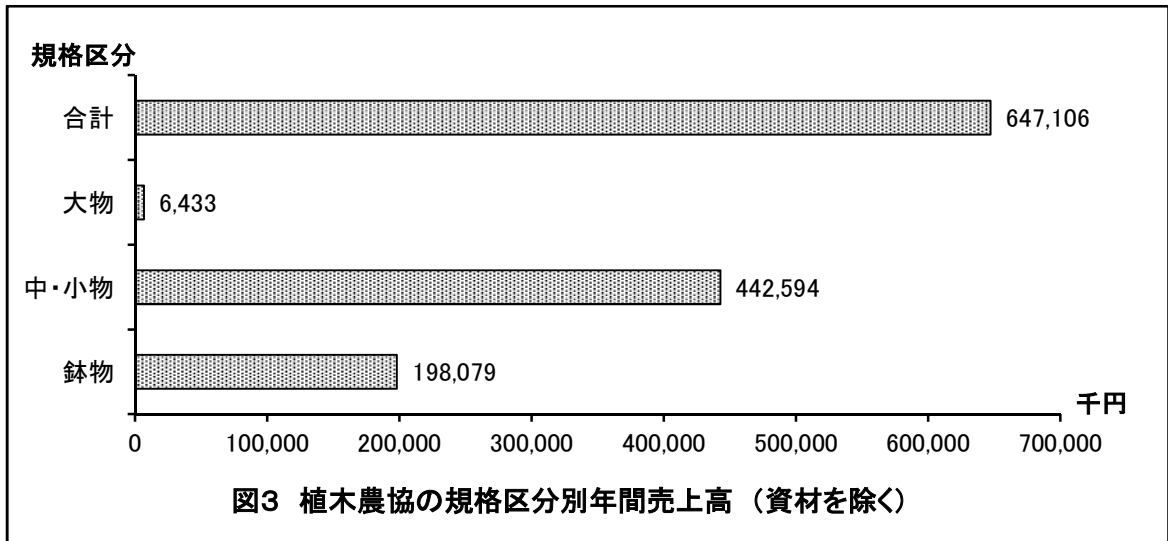
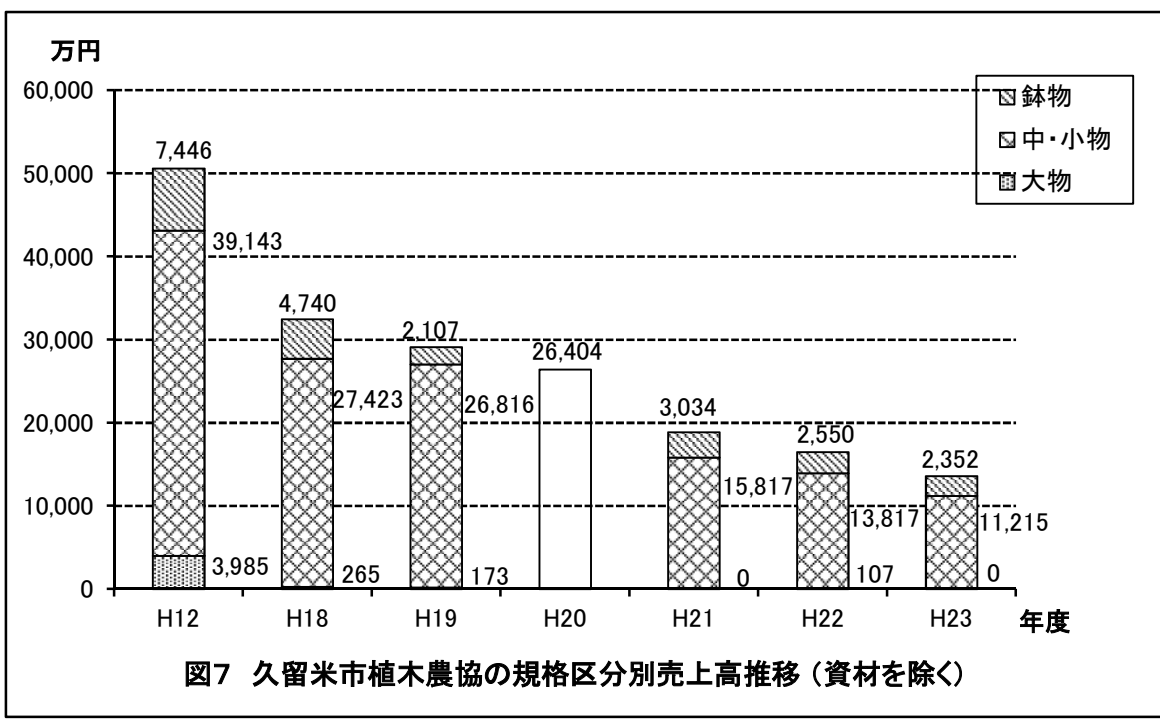
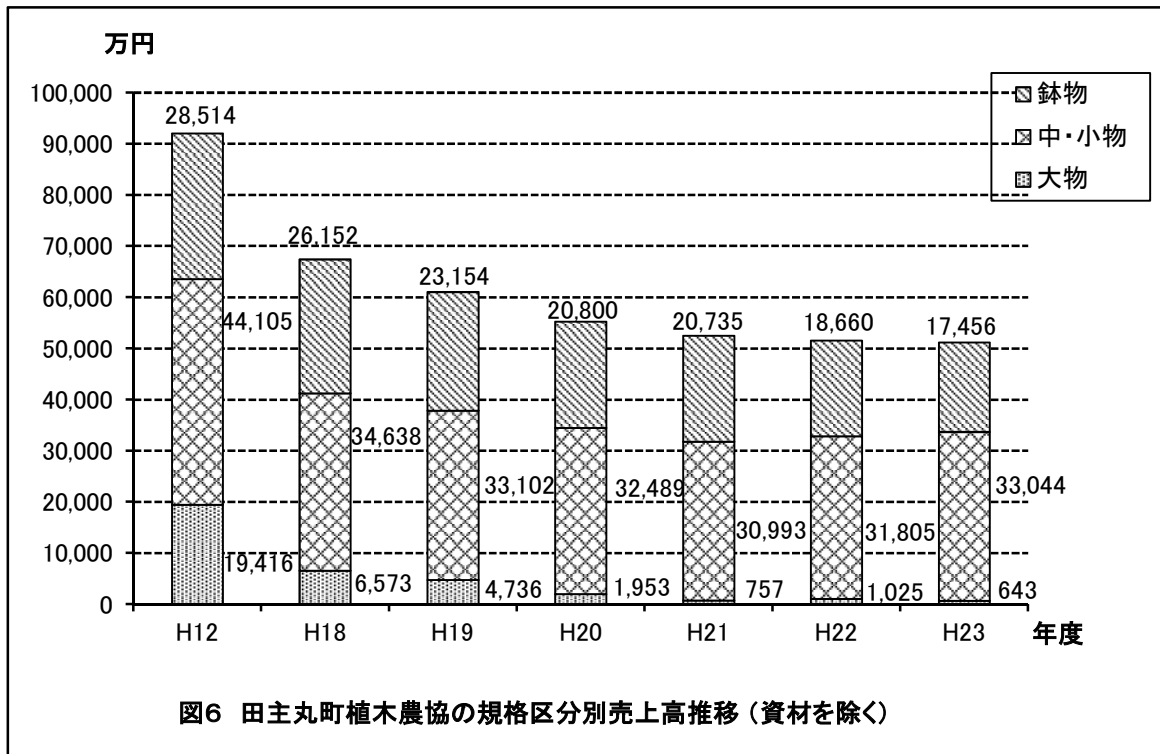
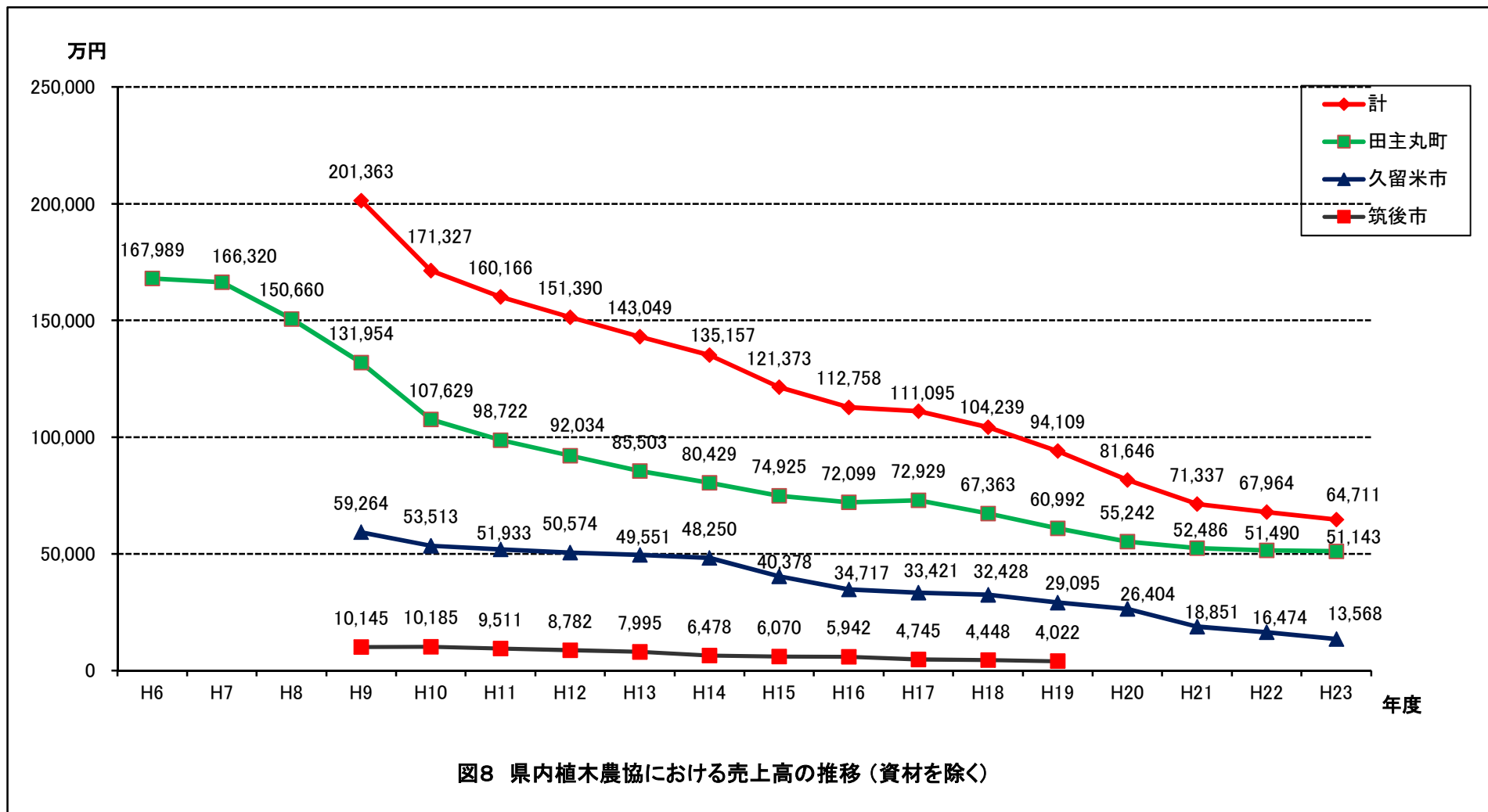


図2 植木農協の規格区分別売上高 (資材を除く)





(注) 平成20年度の売上高は、規格区分別のデータがないため、総額のみを示す。



(注1) 田主丸町植木農協は平成6年度から、久留米市、筑後市の両植木農協は平成9年度からデータが収集されている。

(注2) 筑後市植木農協は、平成20年6月に解散したためその後のデータはない。

## 2 緑化樹木の需要状況

従来、筑後川流域を中心とした緑化用樹木の生産は、公共事業や企業緑地の造成から一般家庭の庭づくりに至るまで、幅広い需要層への供給基地としての役割を果たしてきた。

しかし、近年社会経済の変化に伴い、公共事業及び企業の環境緑化事業による需要は減少傾向が続き、一方、家庭緑化においては、住宅建築戸数の減少、建築様式の洋風化、或いは余暇の増加に伴う園芸ブームなど、様々な要因から「庭」の概念が変化しつつあり、植栽される樹種にも変化が生じていると考えられる。

このようなことから、この度、近年における末端の需要状況を把握することを目的に、植栽を行う事業者及び緑化樹木販売店、並びに個人住宅等を対象として、植栽の実態を調査し、その結果を掲載したので関係各位の立場で参考にしていただければ幸いである。

### 1 調査対象

- (1) 県内の住宅建築・販売事業者
- (2) 緑化樹木販売店
- (3) 造園事業者
- (4) 個人住宅

### 2 調査の方法

- (1) 調査対象の(1)～(3)はアンケート形式
- (2) 個人住宅は現地での確認

### 3 主な調査内容

- (1) 住宅建築・販売事業者  
建築又は販売時の植栽の有無、植栽樹種の決定方法及び植栽本数。併せて平成22年の取り扱い樹種等。
- (2) 緑化樹木販売店  
平成22年に販売数が多かった樹種及び来店者の客層等。
- (3) 造園事業者  
平成22年の事業区分別の植栽実績と主な植栽樹種及び近年の植栽希望樹種等。
- (4) 個人住宅  
過去10年以内の建築住宅における植栽樹種の実態等

### 4 調査結果

次ページ以下のとおり。



# I 住宅建築・販売事業者における緑化用樹木の植栽等に関する調査

1 調査依頼事業者数 50 事業者

2 回答事業者数 24 事業者 (回収率 48.0 %)

3 地区別回答事業者数 (単位：件)

地区	回答事業者数	地区	回答事業者数
福岡地区	6	朝倉地区	3
北九州地区	6	筑後地区	3
筑豊地区	6	行橋地区	0
		計	24

(注) 地区区分は、県農林事務所単位

4 回答内容の取りまとめ

Q1 営業建築物の区分 (単位：件)

回答区分	事業者数	比率
戸建て注文のみ	11	46%
戸建て建売のみ	0	-
注文・建売とも	13	54%
計	24	100%

Q2 施工時の植栽の有無(複数回答あり) (単位：件)

回答区分	回答数	比率	備考
庭作りを含む	6	22%	
施主の希望により庭作りを含む	11	41%	
生垣植栽のみを含む	4	15%	
樹木の植栽は含まない	5	18%	
その他	1	4%	シンボルツリーの植栽
計	27	100%	

Q3 植栽樹種、本数の決定方法 (複数回答あり) (単位：件)

回答区分	回答数	比率	備考
(住宅)設計時に樹種、数量を決定	9	35%	
施主の指定、希望による	9	35%	
専門業者に任せる	8	30%	
その他	0	-	
計	26	100%	

Q4 平成22年の1戸当たりの平均植栽本数 (単位：件)

区分	植栽本数区分						計
	1~5本	6~10本	11~15本	16~20本	21~30本	30本以上	
注文住宅	14	3	1	1	1	0	20
	70%	15%	5%	5%	5%	-	100%
建売住宅	7	2	0	0	0	1	10
	70%	20%	-	-	-	10%	100%
計	21	5	1	1	1	1	30
	70%	17%	3%	3%	3%	3%	100%

Q 5 平成22年に取扱い数量が多かった樹種

【高中木性樹種】

順位	樹種名
1位	シマトネリコ
2位	ヤマボウシ
3位	カエデ類
4位	シラカシ
5位	ハナミズキ
6位	プリペット
7位	ソヨゴ
8位	コニファー類
9位	エゴノキ
10位	アラカシ

(注) コニファー類には低木性樹種を含む。

【低木性樹種】

順位	樹種名
1位	オタフクナンテン
2位	サツキ
3位	ヒラドツツジ
4位	ヒペリカム・ヒデコート
5位	アベリア
6位	オウゴンマサキ
7位	アオキ
8位	イワナンテン
9位	ブルーベリー
10位	アセビ

住宅建築・販売事業体における取り扱い樹種の傾向

順位	事業体NO. 樹種名	事業体NO.																								合計 点数
		1	2	3	4	5	6	7	8	9	10	11	12	13	14	15	16	17	18	19	20	21	22	23	24	
1	シマトネリコ	10		10	10	8	10	10	10		10	7	5		9			10	8					10	10	137
2	ヤマボウシ			9		9	9	7		8				8			9	10		10				7	7	93
3	カエデ類			8	9	10	1	9		7							2			7				5	9	67
4	ハナミズキ	9		6		6	7	8				8												8	8	60
5	シラカシ			7		7			9		6				7		10			9					4	59
6	プリペット											10	10		10										6	36
7	ソヨゴ			3		5												3			8			9	3	31
8	コニファー類	8					6				5				4											23
9	オタフクナンテン												6						9					4	2	21
10	エゴノキ												3		5		7									15
11	アラカシ					3									6		6									15
12	サツキ	7						1										4						2		14
13	ヒラドツツジ										9								5							14
14	トキワマンサク					2							4											5		11
15	ヒメシャラ			2			8																			10
16	ヒベリカム・ヒデコート													9												9
17	ベニカナメ										9															9
18	レッドロビン						5	4																		9
19	アベリア												8													8
20	カツラ			4			4																			8
21	ツバキ								8																	8
22	オウゴンマサキ												7													7
23	ハイノキ																		7							7
24	アオハダ																				6					6
25	ナツツバキ																							6		6
26	ヒイラギモクセイ								6																	6
27	アオダモ			5																						5
28	ヒイラギ								5																	5
29	キンモクセイ							2	2																	4
30	アオキ								3																	3
31	イワナンテン																							3		3
32	コナラ					3																				3
33	モッコク								3																	3
34	オリーブ			1										1												2
35	ブルーベリー													2												2
36	アセビ																			1						1

(注1) 順位の決定は、各事業体が行った取り扱い樹種の1位に掲げた樹種を10点、2位を9点、・・・10位を1点として、その合計点の多い順とした。

(注2) 合計点数が同数の順位付けは、上位欄に掲げた樹種を上位順位とした。

## II 販売店における緑化用樹木の販売に関する調査

### 1 調査依頼事業体数

久留米緑花流通センター協同組合	20 店舗	合計 56 店舗
田主丸町緑化木販売協会	36 店舗	

### 2 回答事業体数

9 店舗 回収率 16.7%

### 3 回答内容の取りまとめ

#### Q 1 平成22年で販売数が多かった樹種

##### 【高中木性樹種】

順位	樹種名
1位	シマトネリコ
2位	カエデ類
3位	ラカンマキ
4位	トキワマンサク
5位	ヤマボウシ
6位	ハナミズキ
7位	カツラ
8位	常緑ヤマボウシ
9位	エゴノキ
10位	オリーブ

##### 【低木性樹種】

順位	樹種名
1位	クルメツツジ
2位	サツキ
3位	オタフクナンテン
4位	ブルーベリー
5位	オウゴンマサキ
6位	アジサイ
7位	アベリア
8位	ジンチョウゲ
9位	キンメツゲ
10位	センリョウ

#### Q 2 高中木性樹種と低木性樹種の販売（数量）割合

(単位：件)

販売割合		回答店舗数	販売割合		回答店舗数
高中木	低木		高中木	低木	
10 対 0	0	4 対 6	2		
9 対 1	0	3 対 7	4		
8 対 2	0	2 対 8	1		
7 対 3	0	1 対 9	0		
6 対 4	2	0 対 10	0		
5 対 5	0	合計	9		

#### Q 3 来店者の客層

(単位：件)

客層区分	割合	回答件数	割合				
			1割未満	1割～3割未満	3割～5割未満	5割～7割未満	7割以上
個人客		9			2	2	5
造園業者		7	1	4	2		
住建・住販会社		3		3			
他の販売業者		6	1	5			
その他		0					
計		25	2	12	4	2	5

(注) 回答は、各事業体が客層区分毎に割合を記入したもの。

販売店における販売樹種と順位

【高中木性樹種】

順位	事業体NO. 樹種名	事業体NO.									合計 点数
		1	2	3	4	5	6	7	8	9	
1	シマトネリコ	10		10	10	6		10	6	9	61
2	カエデ類	7	8	9	5		9	3	8	10	59
3	ラカンマキ		7		9	10	10	6	9		51
4	トキワマンサク		6		8	9		9	10		42
5	ヤマボウシ	9		4			8		3	5	29
6	ハナミズキ		10	2		4	7	5			28
7	カツラ	8		7				4	7		26
8	常緑ヤマボウシ	6			4	5		8			23
9	コニファー類	2		8	1	3		7			21
10	エゴノキ	4		5				7			16
11	オリーブ	7		6		2					15
12	ヒメシャラ			1			6			7	14
13	シダレウメ		9						4		13
14	サカキ				7				5		12
15	シラカシ	5			6			1			12
16	プリペット				2	8			2		12
17	アオダモ									8	8
18	ヤブツバキ					7					7
19	アズキナシ									6	6
20	モクレン類						5				5
21	ソヨゴ									4	4
22	レッドロビン				3	1					4
23	ガマズミ	3									3
24	ナツツバキ			3							3
25	ギンモクセイ							2			2
26	キンモクセイ	1									1
27	サルスベリ								1		1

(注1) コニファー類には低木性の樹種を含む。

(注2) 順位の決定は、各事業体に取り扱い樹種の1位に掲げた樹種を10点、2位を9点、・・・10位を1点として、その合計点の多い順とした。

(注3) 合計点数が同数の順位付けは、上位欄に掲げた樹種を上位順位とした。

【低木性樹種】

順位	事業体NO. 樹種名	1	2	3	4	5	6	7	8	9	合計 点数
		1	クルメツツジ		9	6	5	10		9	
2	サツキ	10		8	9	9			10		46
3	オタフクナンテン	9		7	7			10	8		41
4	ブルーベリー			10	8	3		6	3	9	39
5	オオゴンマサキ				6	5		8	7		26
6	アジサイ	6		9					1	5	21
7	アベリア			5		8				6	19
8	ジンチョウゲ			2			10	5			17
9	キンメツゲ	1	7		4	1					13
10	センリョウ			4			9				13
11	ハイバクシン類			3		6			4		13
12	ヒラドツツジ					7	4				11
13	果樹類				10						10
14	ナツハゼ									10	10
15	ヒメクちなし						5		5		10
16	シャクナゲ	8		1							9
18	ナンテン						7		2		9
19	トキワマンサク									8	8
20	トサミズキ						8				8
21	ヒメシャリンバイ		8								8
22	トキワガマズミ									7	7
23	アセビ	5						1			6
24	シャリンバイ					4		2			6
25	ニシキギ						6				6
26	ヒイラギナンテン								6		6
27	オガタマ							4			4
28	サカキ	4									4
29	コデマリ	3									3
30	ツゲ類							3			3
31	マメツゲ						3				3
32	オオヤマレンゲ	2									2
33	ドウダンツツジ					2					2
34	リキュウバイ						2				2
35	レンギョウ						1				1

(注1) 順位の決定は、各事業体取り扱い樹種の1位に掲げた樹種を10点、2位を9点、・・・10位を1点として、その合計点の多い順とした。

(注2) 合計点数が同数の順位付けは、上位欄に掲げた樹種を上位順位とした。

### Ⅲ 造園事業体における緑化用樹木の植栽状況に関する調査

- 1 調査依頼事業体数 51 事業体  
 2 回答事業体数 20 事業体 (回答率 39.2%)

3 地区別回答事業体数 (単位：件)

地区区分	回答事業体数	地区区分	回答事業体数
福岡	8	朝倉	10
北九州	0	筑後	1
飯塚	1	行橋	0
		計	20

(注) 地区区分は、県農林事務所単位

4 回答内容の取りまとめ

Q 1 平成 22 年の 1 年間における植栽事業の有無

(単位：件)

回答区分	事業体数	比率
植栽有り	18	90%
植栽無し	1	5%
管理のみ	1	5%
計	20	100%

Q 2 平成 22 年に植栽を行った工事の区分 (複数回答可)

(単位：件)

回答区分	回答件数	比率
公共事業	11	31%
企業用地	7	19%
個人住宅	17	47%
その他	1	3%
回答無し	0	—
計	36	100%

Q 3 平成 22 年で植栽本数が多かった樹種

(公共事業)

【高中木性樹種】

順位	樹種名
1 位	ソメイヨシノ
2 位	クスノキ
3 位	カエデ類
4 位	シマトネリコ
5 位	ヤマモモ
6 位	ヤマザクラ
7 位	ケヤキ
8 位	ハナミズキ
9 位	イヌマキ
10 位	エノキ

【低木性樹種】

順位	樹種名
1 位	ヒラドツツジ
2 位	サツキ
3 位	クルメツツジ
4 位	ドウダンツツジ
5 位	オタフクナンテン
6 位	キンメツゲ
7 位	ヒメクチナシ
8 位	カンツバキ
9 位	ヒペリカム・ヒデコート
10 位	コデマリ

(企業用地)

【高中木性樹種】

順位	樹種名
1位	カエデ類
2位	シマトネリコ
3位	ヤマボウシ
4位	コニファー類
5位	レッドロビン
6位	ハナミズキ
7位	サザンカ
8位	アラカシ
9位	オトコヨウゾメ
10位	ギンモクセイ

【低木性樹種】

順位	樹種名
1位	アオキ
2位	アベリア
3位	オタフクナンテン
4位	カンツバキ
5位	クルメツツジ
6位	サツキ
7位	ハマヒサカキ
8位	ヒイラギナンテン
9位	ヒラドツツジ
10位	—

(個人住宅)

【高中木性樹種】

順位	樹種名
1位	ラカンマキ
2位	カエデ類
3位	トキワマンサク
4位	ヤマボウシ
5位	ソヨゴ
6位	ハナミズキ
7位	エゴノキ
8位	ウメ
9位	コニファー類
10位	常緑ヤマボウシ

【低木性樹種】

順位	樹種名
1位	サツキ
2位	ヒラドツツジ
3位	ハイビャクシン
4位	ドウダンツツジ
5位	アベリア
6位	オタフクナンテン
7位	ブルーベリー
8位	ハマヒサカキ
9位	ヒメクチナシ
10位	アジサイ

Q 4 植栽樹種の決定方法 (複数回答可) …公共事業は除く  
(単位:件)

決定区分	回答件数	比率
発注者の指定	8	32%
発注者との協議	10	40%
施工者の設計	6	24%
回答無し	1	4%
合計	25	100%

Q 5 平成22年の個人住宅の1戸あたり平均植栽本数  
(単位:件)

植栽本数区分	事業体数	比率
5本未満	0	—
5～10本未満	4	22%
10～20本未満	2	11%
20～30本未満	1	6%
30本以上	9	50%
回答無し	2	11%
合計	18	100%

(注) Q1で、「植栽無し」「管理のみ」と回答した者は除く



Q 6 平成22年に植栽した樹種の割合

(単位：件)

販売割合		回 答 事業体数	販売割合		回 答 事業体数
高中木	低 木		高中木	低 木	
10	対 0	0	4	対 6	2
9	対 1	0	3	対 7	2
8	対 2	1	2	対 8	2
7	対 3	1	1	対 9	3
6	対 4	3	0	対 10	0
5	対 5	2	回答無し		2
			合 計		18

(注) Q1で、「植栽無し」「管理のみ」と回答した者は除く

Q 7 過去3ヶ年で生垣として多く植栽した樹種（5樹種記載）

順 位	樹 種 名
1位	ラカンマキ
2位	レッドロビン
3位	トキワマンサク
4位	シラカシ
5位	アラカシ
6位	サザンカ
7位	プリペット
8位	その他の樹種

Q 8 近年、植栽の希望が多い樹種（5樹種記載）

【高中木性樹種】

順位	樹 種 名
1位	カエデ類
2位	ヤマボウシ
3位	シマトネリコ
4位	ハナミズキ
5位	オリーブ
6位	常緑ヤマボウシ
7位	その他の樹種

【低木性樹種】

順 位	樹種名
1位	サツキ
2位	ヒラドツツジ
3位	アジサイ
4位	ブルーベリー
5位	その他の樹種

造園事業体における取り扱い樹種

1 公共事業

【高中木性樹種】

順位	事業体NO. 樹種名	事業体NO.																				合計 点数
		1	2	3	4	5	6	7	8	9	10	11	12	13	14	15	16	17	18	19	20	
1	ソメイヨシノ				9	9					10	10			8					8		54
2	クスノキ					8					8									9	9	34
3	カエデ類					10									9						7	26
4	シマトネリコ	10										9									6	25
5	ヤマモモ														7			10		7		24
6	ヤマザクラ				10													10				20
7	ケヤキ																			10	8	18
8	ハナミズキ										9	8										17
9	イヌマキ			10																		10
10	エノキ																				10	10
11	オオシマザクラ														10							10
12	レッドロビン							10														10
13	エゴノキ				8																	8
14	コナラ														6							6
15	ヤマボウシ																			6		6
	合計 15種	10	0	10	27	27	0	10	0	0	27	27	0	0	40	0	0	20	0	40	40	278

(注1) 順位の決定は、各事業体が行った樹種の1位に掲げた樹種を10点、2位を9点、・・・10位を1点として、その合計点の多い順とした。

(注2) 合計点数が同数の順位付けは、上位欄に掲げた樹種を上位順位とした。

【低木性樹種】

順位	事業体NO. 樹種名	事業体NO.																				合計 点数
		1	2	3	4	5	6	7	8	9	10	11	12	13	14	15	16	17	18	19	20	
1	ヒラドツツジ						9	9		10	10				7					10	9	64
2	サツキ							10		9							10			9	8	46
3	クルメツツジ									8							9			8		25
4	ドウダンツツジ										9										10	19
5	オタフクナンテン						8								8							16
6	キンメツゲ														10							10
7	ヒメクチナシ						10															10
8	カンツバキ														9							9
9	ヒベリカム・ヒデコート					10																10
10	コデマリ										8											8
11	シャリンバイ										7											7
12	ハクチョウゲ																			7		7
13	イヌツゲ										6											6
	合計 13種	0	0	0	0	10	27	19	0	27	40	0	0	0	34	0	0	19	0	34	27	237

(注1) 順位の決定は、各事業体が行った樹種の1位に掲げた樹種を10点、2位を9点、・・・10位を1点として、その合計点の多い順とした。

(注2) 合計点数が同数の順位付けは、上位欄に掲げた樹種を上位順位とした。



### 3 個人住宅

#### 【高中木性樹種】

順位	事業体NO. 樹種名	事業体NO.																				合計 点数
		1	2	3	4	5	6	7	8	9	10	11	12	13	14	15	16	17	18	19	20	
1	ラカンマキ			10	10		10				10	10		10		10			10		10	90
2	カエデ類		10	9		7	8				9	8		5	7					10	9	82
3	トキワマンサク				9		6							8		8		6				37
4	ヤマボウシ				6	8								9	10			4				37
5	ソヨゴ	8				9					6				4			5				32
6	ハナミズキ				5	5	5			10	5											30
7	エゴノキ														9			9			8	26
8	ウメ									8						9						17
9	コニファー類										7							7				14
10	常緑ヤマボウシ					4												10				14
11	プリペット				7	6																13
12	ヒメシャラ						4											8				12
13	メグスリノキ	9																3				12
14	キンモクセイ						7				4											11
15	シマトネリコ					10																10
16	ハンカチノキ	10																				10
17	イヌマキ																		9			9
18	ウメモドキ						9															9
19	ハクモクレン		9																			9
20	ヤブツバキ											9										9
21	アラカシ														8							8
22	カイヅカイブキ				8																	8
23	サザンカ																		8			8
24	オトコヨウゾメ													7								7
25	ケヤキ																				7	7
26	コバンモチ	7																				7
27	カツラ														6							6
28	ゴヨウマツ													6								6
29	カクレミノ														5							5
30	コブシ				4																	4
31	ジュンベリー					3																3
32	ハイノキ														3							3
33	ユーカリ				3																	3
34	オリーブ																	2				2
	合計 34種	34	19	19	52	52	49	0	0	10	49	27	0	45	52	27	0	54	27	10	34	560

(注1) 順位の決定は、各事業体取り扱い樹種の1位に掲げた樹種を10点、2位を9点、・・・10位を1点として、その合計点の多い順とした。

(注2) 合計点数が同数の順位付けは、上位欄に掲げた樹種を上位順位とした。

【低木性樹種】

順位	事業体NO. 樹種名	事業体NO.																				合計 点数
		1	2	3	4	5	6	7	8	9	10	11	12	13	14	15	16	17	18	19	20	
1	サツキ						5			9	10		10	10	10		8	10	10	9	91	
2	ヒラドツツジ									10	8						7			10	35	
3	ハイビヤクシン				10	7											9				26	
4	ドウダンツツジ						6								6	9					21	
5	アベリア				9												10				19	
6	オタフクナンテン				6									8			5				19	
7	ブルーベリー					10								5			3				18	
8	ハマヒサカキ				8													8			16	
9	ヒメクちなシ		9												7						16	
10	アジサイ						7									8					15	
11	クルメツツジ		10				3														13	
12	ナンテン					9	2														11	
13	カンツバキ									10											10	
14	シャシャンボ	10																			10	
15	ユキヤナギ						10														10	
16	シャクナゲ														9						9	
17	ヒイラギナンテン						9														9	
18	コデマリ						8														8	
19	ツゲ類																	8			8	
20	トサミズキ					8															8	
21	アセビ									7											7	
22	キンメツゲ				7																7	
23	アオキ									6											6	
24	シモツケ																6				6	
25	ヒベリカム・ヒデコート																4				4	
26	マンリョウ						4														4	
27	ミツバツツジ														4						4	
28	レンギョウ														3						3	
29	センリョウ						1														1	
	合計	29種	10	19	40	34	55			10	40	10		10	52	27		52	26	10	19	414

(注1) 順位の決定は、各事業体に取り扱い樹種の1位に掲げた樹種を10点、2位を9点、・・・10位を1点として、その合計点の多い順とした。

(注2) 合計点数が同数の順位付けは、上位欄に掲げた樹種を上位順位とした。

4 生垣植栽樹種

○印は、調査票に記載された樹種を示す。

順位	事業体NO. 樹種名																					回答者数
		1	2	3	4	5	6	7	8	9	10	11	12	13	14	15	16	17	18	19	20	
1	ラカンマキ	○	○	○	○	○	○			○	○			○	○	○		○	○	○	○	15
2	レッドロビン	○			○		○	○		○		○			○	○		○	○		○	11
3	トキワマンサク				○		○				○			○		○		○		○		7
4	シラカシ		○			○								○	○	○		○				6
5	アラカシ	○												○								2
6	サザンカ															○			○			2
7	ブリペット				○	○																2
8	エレガテシマ																	○				1
9	オウゴンマサキ						○															1
10	カイズカイブキ										○											1
11	ガマズミ	○																				1
12	シルバーブリペット				○																	1
13	スカイロケット						○															1
14	ヒイラギモクセイ	○																				1
15	ベニカナメ										○											1
	合計 15種	5	2	1	5	3	5	1		2	3	2		4	3	5		5	3	2	2	53

(注) 順位の決定は、各事業体が掲げた樹種の多い順とし、同数の順位付けは、上位欄に掲げた樹種を上位順位とし、同数の場合は上位欄に掲げた樹種を上位順位とした。

5 植栽希望樹種

【高中木性樹種】

○印は、調査票に記載された樹種を示す。

順位	事業体NO. 樹種名																					回答者数
		1	2	3	4	5	6	7	8	9	10	11	12	13	14	15	16	17	18	19	20	
1	カエデ類	○	○								○									○		4
2	ヤマボウシ				○					○				○	○							4
3	シマトネリコ	○			○															○		3
4	ハナミズキ				○					○					○							3
5	オリーブ				○	○																2
6	常緑ヤマボウシ													○						○		2
7	エゴノキ													○								1
8	コニファー類									○												1
9	ゴヨウマツ												○									1
10	ジュンベリー					○																1
11	トキワマンサク														○							1
12	ハクモクレン		○																			1
13	ヒメシャラ									○												1
14	マキ類									○												1
15	シャラ				○																	1
	合計 15種	2	2		5	2				2	4			1	3	3				2	1	27

(注) 順位の決定は、各事業体が掲げた樹種の多い順とし、同数の順位付けは、上位欄に掲げた樹種を上位順位とし、同数の場合は上位欄に掲げた樹種を上位順位とした。

【低木性樹種】

○印は、調査票に記載された樹種を示す。

順位	事業体NO. 樹種名																					回答者数
		1	2	3	4	5	6	7	8	9	10	11	12	13	14	15	16	17	18	19	20	
1	サツキ	○									○				○							3
2	ヒラドツツジ	○								○	○											3
3	アジサイ				○										○							2
4	ブルーベリー					○														○		2
5	ツゲ類									○			○									2
6	アベリア				○																	1
7	オウゴンマサキ				○																	1
8	オオデマリ				○																	1
9	オタフクナンテン				○																	1
10	カンツバキ									○												1
11	キンシバイ													○								1
12	クチナシ		○																			1
13	コデマリ													○								1
14	シャクナゲ													○								1
15	トサミズキ													○								1
16	ヒメクチナシ														○							1
17	ミツバツツジ													○								1
	合計 17種	2	1		5	1				1	4			1	5	3				1		24

(注) 順位の決定は、各事業体が掲げた樹種の多い順とし、同数の順位付けは、上位欄に掲げた樹種を上位順位とし、同数の場合は上位欄に掲げた樹種を上位順位とした。

#### IV 個人住宅における緑化樹木の植栽状況調査

##### 1 調査の対象

建築後、概ね10年以内の個人住宅

##### 2 調査の方法

戸建て住宅団地での住宅所有者からの聞き取り又は目視確認

##### 3 調査地区及び調査件数

地区	調査戸数	比率	地区	調査戸数	比率
福岡地区	25	25%	朝倉地区	17	17%
北九州地区	24	24%	筑後地区	0	—
筑豊地区	20	20%	行橋地区	16	16%
			計	102	100%

(注) 筑後地区は適当な住宅団地がなく調査が出来なかった

##### 4 回答内容の取りまとめ

植栽の区分は、下記のとおり

- ・ 生垣…敷地の周囲等に一定の高さを有し、連続して植栽されたもの
- ・ 庭木…生垣以外の植栽木

##### Q1 植栽区分別の植栽の有無

	生 垣		庭 木	
	戸数	比率	戸数	比率
植栽有り	78	77%	100	98%
植栽無し	24	24%	2	2%
計	102	100%	102	100%

(注) 庭木の植栽がない2戸とも生垣を有している

##### Q2 生垣の植栽樹種

番号	樹 種 名	合計件数(A)	(A)/78戸
1	レッドロビン	25	32.1%
2	ブリペット	20	25.6%
3	ラカンマキ	12	15.4%
4	トキワマンサク	8	10.3%
5	ヒイラギモクセイ	5	6.4%
6	コニファー類	3	3.8%
7	シラカシ	3	3.8%
8	イヌツゲ	3	3.8%
9	サザンカ	2	2.6%
10	マサキ	2	2.6%
11	オウゴンマサキ	2	2.6%
12	ヒバ	1	1.3%
13	アベリア	1	1.3%
14	アラカシ	1	1.3%
15	ウバメガシ	1	1.3%
16	アオキ	1	1.3%
17	ネズミモチ	1	1.3%

(注1) Q1で生垣の植栽有りと回答した78戸の内訳。

(注2) 一戸の住宅に複数の樹種の生垣がある場合は、それぞれの樹種を1件として計上している。

##### Q3 庭木の樹種と植栽本数

	高中木性樹種	低木性樹種	計
樹種数 (種)	61	45	106
植栽本数 (本)	576	801	1,377
1戸あたり平均植栽本数	5.6	7.9	13.5
割合	42%	58%	100%

##### Q4 植栽樹種、植栽戸数、植栽本数は別表のとおり



## (別表) 個人住宅における庭木の植栽樹種

## 【高中木性樹種】

番号	樹種名	戸数 (a)	比率 (a)/102	本数 (b)	比率 (a)/576
1	シマトネリコ	53	52.0%	76	13.2%
2	コニファー類	25	24.5%	64	11.1%
3	カエデ類	37	36.3%	44	7.6%
4	ハナミズキ	37	36.3%	39	6.8%
5	シラカシ	15	14.7%	27	4.7%
6	ヤマボウシ	22	21.6%	27	4.7%
7	ツバキ類	15	14.7%	22	3.8%
8	シルバープリペット	1	1.0%	20	3.5%
9	サザンカ	10	9.8%	19	3.3%
10	オリーブ	16	15.7%	17	3.0%
11	キンモクセイ	15	14.7%	16	2.8%
12	常緑ヤマボウシ	13	12.7%	15	2.6%
13	ウメ	9	8.8%	13	2.3%
14	プリペット	8	7.8%	11	1.9%
15	トキワマンサク	5	4.9%	10	1.7%
16	サルスベリ	9	8.8%	9	1.6%
17	ラカンマキ	6	5.9%	9	1.6%
18	ウバメガシ	2	2.0%	8	1.4%
19	アラカシ	6	5.9%	7	1.2%
20	コブシ	7	6.9%	7	1.2%
21	サクラ類	5	4.9%	7	1.2%
22	ナツツバキ	7	6.9%	7	1.2%
23	ツゲ類	2	2.0%	7	1.2%
24	柑橘類	5	4.9%	6	1.0%
25	ギンモクセイ	2	2.0%	6	1.0%
26	ヒバ	1	1.0%	6	1.0%
27	レッドロビン	4	3.9%	6	1.0%
28	イヌマキ	3	2.9%	5	0.9%
29	クロガネモチ	4	3.9%	5	0.9%
30	エゴノキ	3	2.9%	4	0.7%
31	ヒイラギ	3	2.9%	4	0.7%
32	モッコク	4	3.9%	4	0.7%
33	カツラ	3	2.9%	3	0.5%
34	クロマツ	2	2.0%	3	0.5%
35	ケヤキ	3	2.9%	3	0.5%
36	シダレウメ	3	2.9%	3	0.5%
37	オガタマ	2	2.0%	2	0.3%
38	カキ	2	2.0%	2	0.3%
39	カクレミノ	2	2.0%	2	0.3%
40	スギ	2	2.0%	2	0.3%
41	ノムラカエデ	2	2.0%	2	0.3%
42	ハナズオウ	2	2.0%	2	0.3%
43	ヒイラギモクセイ	2	2.0%	2	0.3%
44	ヒメシャラ	2	2.0%	2	0.3%
45	ビワ	2	2.0%	2	0.3%
46	ミモザアカシア	2	2.0%	2	0.3%
47	ヤマモモ	2	2.0%	2	0.3%
48	ユズ	2	2.0%	2	0.3%
49	アンズ	1	1.0%	1	0.2%
50	カイドウ	1	1.0%	1	0.2%
51	ゲッケイジュ	1	1.0%	1	0.2%
52	コマユミ	1	1.0%	1	0.2%
53	シダレザクラ	1	1.0%	1	0.2%
54	ナンキンハゼ	1	1.0%	1	0.2%
55	ハクウンボク	1	1.0%	1	0.2%
56	ヒメユズリハ	1	1.0%	1	0.2%
57	フェイジョア	1	1.0%	1	0.2%
58	ホルトノキ	1	1.0%	1	0.2%
59	モミ類	1	1.0%	1	0.2%
60	モモ	1	1.0%	1	0.2%
61	ユズリハ	1	1.0%	1	0.2%
		402		576	100.0%

## 【低木性樹種】

番号	樹種名	戸数 (a)	比率 (a)/102	植栽 (b)	比率 (a)/801
1	サツキ	20	19.6%	149	18.6%
2	オタフクナンテン	14	13.7%	114	14.2%
3	ドウダンツツジ	17	16.7%	92	11.5%
4	ヒラドツツジ	11	10.8%	85	10.6%
5	クルメツツジ	7	6.9%	54	6.7%
6	オウゴンマサキ	12	11.8%	41	5.1%
7	ヒメシャリンバイ	2	2.0%	32	4.0%
8	トベラ	3	2.9%	26	3.2%
9	アベリア	1	1.0%	20	2.5%
10	ハイバクシン類	2	2.0%	20	2.5%
11	カンツバキ	4	3.9%	16	2.0%
12	ハマヒサカキ	6	5.9%	16	2.0%
13	ナンテン	7	6.9%	15	1.9%
14	ブルーベリー	7	6.9%	15	1.9%
15	ヒイラギナンテン	9	8.8%	13	1.6%
16	コデマリ	9	8.8%	12	1.5%
17	ユキヤナギ	6	5.9%	8	1.0%
18	アオキ	7	6.9%	7	0.9%
19	アジサイ	2	2.0%	7	0.9%
20	シモツケ	2	2.0%	7	0.9%
21	ジンチョウゲ	2	2.0%	7	0.9%
22	ムラサキシキブ	4	3.9%	7	0.9%
23	クチナシ	3	2.9%	6	0.7%
24	レンギョウ	3	2.9%	5	0.6%
25	キンシバイ	2	2.0%	3	0.4%
26	アセビ	2	2.0%	2	0.2%
27	オオデマリ	2	2.0%	2	0.2%
28	サンショウ	2	2.0%	2	0.2%
29	ジュンベリー	1	1.0%	2	0.2%
30	イチジク	1	1.0%	1	0.1%
31	オオヤマレンゲ	1	1.0%	1	0.1%
32	ギンバイカ	1	1.0%	1	0.1%
33	キンメツゲ	1	1.0%	1	0.1%
34	グミ	1	1.0%	1	0.1%
35	コノテガシワ	1	1.0%	1	0.1%
36	シャクナゲ	1	1.0%	1	0.1%
37	シロヤマブキ	1	1.0%	1	0.1%
38	ジンチョウゲ	1	1.0%	1	0.1%
39	タラノキ	1	1.0%	1	0.1%
40	ハクチョウゲ	1	1.0%	1	0.1%
41	フヨウ	1	1.0%	1	0.1%
42	ボケ	1	1.0%	1	0.1%
43	マサキ	1	1.0%	1	0.1%
44	マユミ	1	1.0%	1	0.1%
45	ユスラウメ	1	1.0%	1	0.1%
		185		801	100.0%

(注) コニファー類は、低木性のものも含む。



順位	住宅番号 樹種名	行 橋 地 区 (16件)																合計 件数
		87	88	89	90	91	92	93	94	95	96	97	98	99	100	101	102	
1	レッドロビン						1										1	25
2	プリベツト					1		1	1		1					1	1	20
3	ラカンマキ																	12
4	トキワマンサク																	8
5	ヒイラギモクセイ																	5
6	コニファー類																	3
7	シラカシ																	3
8	イヌツゲ																	3
9	サザンカ																	2
10	マサキ								1									2
11	オウゴンマサキ																	2
12	ヒバ																	1
13	アベリア																	1
14	アラカシ																	1
15	ウバメガン																	1
16	アオキ																	1
17	ネズミモチ																	1
																		0
	合 計	0	0	0	0	1	1	1	2	0	1	0	0	0	0	1	2	91









## (参考) 緑化講習会におけるアンケート調査の結果

平成23年度に緑化センターが、一般県民を対象に実施した緑化講習会（庭木の剪定の仕方）において、受講者を対象として行ったアンケート調査の中から、自宅の庭に関する調査項目の回答内容の一部を今回実施した需要の状況調査結果の参考として掲載する。

### 1 調査の実施会場と回答者数

会場名（所在市町）	回答者数
クローバープラザ（春日市）	51
緑化センター（久留米市）	54
筑豊ハイツ（飯塚市）	25
築上町中央公民館（築上町）	16
カミーリヤ（筑紫野市）	51
宗像ユリックス（宗像市）	57
総合農事センター（北九州市）	31
手鎌地区公民館（大牟田市）	34
合計	319

### 2 年齢層（319名中、312名…97.8%）

回答区分	回答者数	比率
60歳以上	249	80%
60歳未満	63	20%
計	312	100%

### 3 庭木の有無（319名中、290名…90.9%）

回答区分	回答者数	比率
植栽有り	282	97%
植栽無し	8	3%
計	290	100%

### 4 生垣の有無（319名中、285名…89.3%）

回答区分	回答者数	比率
生垣有り	189	66%
生垣無し	96	34%
計	285	100%

### 5 植栽の時期（複数回答あり）

時期区分	回答件数	比率
10年以上前	225	76%
10年以内	71	24%
計	296	100%

### 6 植栽されている樹種と回答件数及び植栽本数

各家庭に植栽されている樹木について、生垣と生垣以外の植栽に区分し、調査票に記載された樹種名と回答件数及び植栽本数を集計した。

なお、回答者数の76%が、植栽の時期は「10年以上前」と回答していることから、植栽樹種について102、103ページの「建築後、概ね10年以内の個人住宅」の植栽樹種と比較、検討していただければ幸いである。



(1) 生垣の樹種

調査票に記載された全ての樹種について記載された件数を集計し、回答件数の多い順で10樹種までを掲載。

番号	樹種名	回答件数
1	カイヅカイブキ	27
2	マキ類	23
3	ベニカナメ	17
4	サザンカ	11
5	ツツジ	9
6	カシ類	7
7	ヒイラギモクセイ	4
8	マサキ	4
9	ヒイラギ	3
10	サンゴジュ	2

(2) 生垣を除く植栽樹種

調査票に記載された全ての樹種について記載された件数と本数を集計し、高中木性樹種と低木性樹種毎に回答件数の多い25樹種を掲載。

【高中木性樹種】

番号	樹種名	回答件数	植栽本数
1	ウメ	159	338
2	マツ	119	269
3	カエデ類	115	290
4	マキ類	110	693
5	ツバキ	108	332
6	サザンカ	89	413
7	キンモクセイ	80	165
8	柑橘類	78	150
9	クロガネモチ	62	101
10	カシ類	48	228
11	サルスベリ	36	57
12	ハナミズキ	36	42
13	カキ	32	67
14	カイヅカイブキ	24	230
15	ヤマボウシ	19	23
16	ヒイラギ	16	74
17	モッコク	12	22
18	モモ	11	13
19	モクレン	10	16
20	サクラ類	9	11
21	ゴヨウマツ	7	11
22	サクランボ	7	6
23	イチヨウ	2	2
24	シマトネリコ	2	6
25	ナツツバキ	2	3

【低木性樹種】

番号	樹種名	回答件数	植栽本数
1	クルメツツジ	110	995
2	サツキ	34	278
3	ツゲ類	33	97
4	アジサイ	23	83
5	ナンテン	17	56
6	ブルーベリー	16	105
7	ドウダンツツジ	14	79
8	イチジク	9	11
9	ロウバイ	9	10
10	ムクゲ	8	15
11	ジンチョウゲ	6	8
12	ソテツ	5	8
13	アオキ	4	4
14	クチナシ	4	4
15	サンショウ	4	4
16	ジュンベリー	4	3
17	ハナズオウ	4	4
18	ピラカンサ	4	5
19	ボケ	4	7
20	グミ	3	4
21	シヤクナゲ	3	16
22	ウツギ	2	3
23	オタフクナンテン	2	7
24	カイドウ	2	3
25	マサキ	2	3

(注1) 植栽本数には、生垣として植栽された本数を含む。

(注2) 表中で回答件数>植栽本数となっているものは、植栽本数の記載がなかったものを含むため。

3 平成23年度緑化樹木需給実態調査委員会委員名簿

任期：平成21年4月1日～平成24年3月31日

再・新区分	氏名	所属
再任	薛 孝夫	九州大学大学院農学研究院 准教授
〃	小野 良治	田主丸町植木農業協同組合 代表理事組合長
〃	福島 精一	(有) 福岡緑化情報センター (社) 日本植木協会 (社) 福岡県樹芸組合連合会
〃	古賀 一生	(有) フクダイ種苗園 (社) 日本植木協会 (社) 福岡県樹芸組合連合会 福岡県樹苗農業協同組合
〃	室園 成己	(有) 青光園 (社) 日本植木協会 (社) 福岡県樹芸組合連合会
〃	古賀 隆博	(有) 総合緑化コガキュー (社) 日本植木協会 (社) 福岡県樹芸組合連合会 生産委員
〃	右田 信二	フジグリーン
〃	山崎 裕明	(有) 山崎瑞松園 (社) 日本植木協会 (社) 福岡県樹芸組合連合会

(順不同、敬称略)

## 4 緑化樹木需給実態調査委員会設置要領

### 第1 設置

福岡県における緑化樹木の需給実態調査及びこれに関連する情報の収集の円滑を期するため、(社)福岡県樹芸組合連合会(以下「樹芸連」という。)に緑化樹木需給実態調査委員会(以下「委員会」という。)を設置する。

### 第2 調査事項

委員会は、次の各号について調査協議を行うものとする。

- 1 緑化樹木の生産流通、需給の実態に関する調査と分析
- 2 緑化情報の収集、分析
- 3 緑化樹木需給対策
- 4 その他必要な事項

### 第3 委員会の組織及び構成

- 1 委員会は、委員10名以内で組織する。
- 2 委員は、緑化樹木に関する学識経験を有する者等のうちから、樹芸連会長が委嘱する。
- 3 委員長は、委員の互選による。

### 第4 委員会の運営

- 1 委員会は、原則として年2回以上開催する。
- 2 この委員会が必要と認めたときは、委員をして現地調査等を実施させるものとする。
- 3 第2項に該当する事項について、国、県、及び日本緑化情報センター等より調査依頼があった場合は、この委員会において協議するものとする。
- 4 委員には、委員手当及び旅費を支給するものとし、支給及び支給方法は別に定める。
- 5 委員会の事務局は、樹芸連緑化センター管理事務所内に置く。

### 第5 報告等

この委員会で収集した事項については、とりまとめのうえ福岡県農林水産部長あてに報告するものとする。

### 第6 その他

この要領のほか、委員会運営に必要な事項は委員長が定めることができる。

### 附則

この要領は、平成18年4月1日から適用する。

- ・ 平成20年4月1日一部改正